

MUNICIPALIDAD DE SAN LUIS  
JILOTEPEQUE, JALAPA  
Administración 2020-2024

**PEI 2021-2025**  
**POM 2024-2028**  
**POA 2024**



Oficio de Alcaldía-SLJ-178-2023-DMP

San Luis Jilotepeque, 26 de diciembre de 2023

Licda. Luz Keila Gramajo Vilchez

Secretaria

Secretaría de Programación y Planificación de la Presidencia

Delegación Jalapa

Estimada Licenciada Gramajo:

El objeto del presente es para hacer entrega del Plan Estratégico Institucional PEI 2021-2025, Plan Operativo Multianual POM 2024-2028 y Plan Operativo Anual POA 2024, de la Municipalidad de San Luis Jilotepeque, debidamente aprobado en punto de Concejo Municipal según Acta 72-2023 de fecha veintiocho de noviembre del corriente, punto Tercero, el cual, según la Ley, debe ser entregado antes de primera quincena del mes de enero de cada año a las instituciones correspondientes.

Lo Anterior para dar cumplimiento al Art 21 y 47 de la Ley Orgánica del Presupuesto y Art. 24 y 48 de su Reglamento y Art. Plazos, Periodo Y Contenido con la información, literal a) Acuerdo A-37-06 de la Contraloría General de Cuentas.

Sin otro particular, nos suscribimos a usted;

Atentamente,



MUNICIPALIDAD DE  
SAN LUIS JILOTEPEQUE  
JALAPA, GUATEMALA  
ADMINISTRACIÓN 2020-2024  
**ALCALDE MUNICIPAL**  
Juan Alberto Pérez Manuel  
Alcalde Municipal

# MUNICIPALIDAD DE SAN LUIS JILOTEPEQUE, JALAPA.

DEPTO. DE JALAPA, GUATEMALA C.A.

TEL: 79237467 – 79237111

Web: <http://munisanluisjilotepeque.gob.gt> – e-mail:  
[munisanluis2020@gmail.com](mailto:munisanluis2020@gmail.com)



## MUNICIPALIDAD DE SAN LUIS JILOTEPEQUE

ADMINISTRACIÓN 2020-2024

COMPROMISO Y TRANSPARENCIA

# MUNICIPALIDAD DE SAN LUIS JILOTEPEQUE, DEPARTAMENTO DE JALAPA



Dirección: Barrio El Centro, San Luis Jilotepeque, Jalapa

Teléfono: 7923 7111

Correo Electrónico: munisanluis2020@gmail.com

**Plan Estratégico Institucional –PEI- 2021-2025**

**Plan Operativo Multianual–POM- 2024-2028**

**Plan Operativo Anual –POA- 2024**

## CONCEJO MUNICIPAL

<b>Juan Alberto Pérez Manuel</b>	<b>Alcalde Municipal</b>
Cristóbal de Jesús Pérez Damián	Concejal Primero
Waldemar Enrique Bolaños Martínez	Concejal Segundo
Julia Marleny Valdez Cerón Cerna	Concejal Tercero
Manuel Silvestre Marcos Martínez	Concejal Cuarto
Amilcar Augusto Berganza Colindres	Concejal Quinto
Juan de Jesús Felipe Damián	Síndico Primero
José Walfre Miguel Martínez	Síndico Segundo

## EQUIPO TÉCNICO

Auner Omar Manuel Martínez	Director Municipal de Planificación
Erick Arnulfo López González	Encargado de Presupuesto
Amparito Karolina Monroy	Planificadora Municipal

## PRESENTACIÓN

La planificación municipal está basada en el Plan Nacional de Desarrollo K'atun Nuestra Guatemala 2032, la cual está regido por políticas públicas que brindan los ejes principales para la realización de proyectos y programas dentro del municipio.

En este documento se encontrará un análisis de la situación actual del municipio de San Luis Jilotepeque dentro de la planificación estratégica institucional 2021-2025. Se incluye el análisis de la población objetivo a atender con las intervenciones que se realizarán durante el periodo que dure esta planificación, de manera que se pueda obtener puntos porcentuales en el desarrollo de los servicios y bienes con los que cuenta el municipio.

Además de incluir la visión, misión, valores y principios con los que la Municipalidad de San Luis Jilotepeque se identifica y enfoca para alcanzar las metas propuestas en el Plan de Desarrollo Municipal y Ordenamiento Territorial.

Dentro del proceso de planificación, intervienen varias oficinas municipales para lograr los objetivos sectoriales y disminuir dentro del municipio, los índices de pobreza, desnutrición, carencia de infraestructura, entre otros, es por ello, que en la Municipalidad se han priorizado los siguientes ejes de K'atun: Bienestar para la Gente, Estado Garante de los Derechos Humanos y Conductor del Desarrollo, Guatemala Urbana y Rural, Reducción a la pobreza y protección social, Recursos Naturales para hoy y para el futuro, tomando en cuenta las prioridades municipales determinadas en el Plan de Desarrollo Municipal, Ordenamiento Territorial 2018-2032.

Dentro de este documento se refleja las prioridades municipales por medio de proyectos y programas que ayudan al desarrollo municipal, mejorando la calidad de vida de los habitantes de San Luis Jilotepeque, aumentando las posibilidades de

poder sobresalir en economía, infraestructura vial, educación y acceso a agua, saneamiento e higiene.

Con la ayuda de la Dirección Municipal de Planificación y la Dirección Administrativa Financiera Municipal, se ha realizado la planificación anual para el año 2024 y se han priorizado ejes para cinco años de ejecución de proyectos, de la manera que el municipio pueda alcanzar sus objetivos municipales mediante las actividades y programas planificados.



MUNICIPALIDAD DE  
SAN LUIS HOTEPEQUE  
JALAPA, GUATEMALA  
ADMINISTRACIÓN 2020-2024

**Juan Alberto Pérez Manuel**  
Alcalde Municipal

## ÍNDICE

<b>ÍNDICE DE TABLAS</b>	<b><i>i</i></b>
<b>ÍNDICE DE ANEXOS</b>	<b><i>iv</i></b>
<b>INTRODUCCIÓN</b>	<b><i>v</i></b>
<b>1. PLAN ESTRATÉGICO INSTITUCIONAL 2021-2025</b>	<b>7</b>
<b>1.1. Marco Legal</b>	<b>7</b>
<b>1.1.1. Constitución Política de la República de Guatemala</b>	<b>7</b>
<b>1.1.2. Ley Orgánica del Presupuesto Decreto No. 101-97 y sus reformas y Acuerdo Gubernativo No. 540-2013, su Reglamento de la Ley Orgánica de Presupuesto</b>	<b>8</b>
<b>1.1.3. Código Municipal, Decreto No. 12-2002 y sus reformas</b>	<b>9</b>
<b>1.1.4. Marco Normativo de Planificación y Presupuesto para el período 2021-2025, emitido conjuntamente entre SEGEPLAN y el Ministerio de Finanzas Públicas</b>	<b>9</b>
<b>1.1.5. El Sistema Nacional de Planificación</b>	<b>10</b>
<b>1.2. Análisis Institucional</b>	<b>11</b>
<b>1.3. Análisis de la Situación Municipal</b>	<b>15</b>
<b>1.4. Análisis de la Situación Municipal (PROBLEMÁTICAS, PRIORIDADES Y POTENCIALIDADES)</b>	<b>18</b>
<b>1.4.1. Seguridad Alimentaria y Nutricional</b>	<b>19</b>
<b>1.4.2. Acceso a Servicios de Salud</b>	<b>26</b>
<b>1.4.3. Educación</b>	<b>32</b>
<b>1.4.4. Reducción de la pobreza y protección social</b>	<b>40</b>
<b>1.4.5. Fortalecimiento institucional, seguridad y justicia</b>	<b>46</b>
<b>1.4.6. Acceso al agua y Gestión de Recursos Naturales</b>	<b>51</b>

<b>1.4.7. Ordenamiento territorial</b>	<b>60</b>
<b>1.5. Marco Estratégico</b>	<b>64</b>
<b>1.5.1. Visión</b>	<b>64</b>
<b>1.5.2. Misión</b>	<b>65</b>
<b>1.5.3. Valores de la Municipalidad</b>	<b>65</b>
<b>1.5.4. Principios de la Municipalidad</b>	<b>67</b>
<b>1.5.5. Organigrama Municipal</b>	<b>69</b>
<b>1.6. Productos y Análisis de la Población</b>	<b>70</b>
<b>2. PLAN OPERATIVO MULTIANUAL</b>	<b>78</b>
<b>2.1. Seguridad Alimentaria y Nutricional</b>	<b>78</b>
<b>2.2. Acceso a Servicios de Salud</b>	<b>79</b>
<b>2.3. Educación</b>	<b>79</b>
<b>2.4. Reducción de la pobreza y protección social</b>	<b>80</b>
<b>2.5. Fortalecimiento institucional, seguridad y justicia</b>	<b>81</b>
<b>2.6. Acceso al agua y gestión de recursos naturales</b>	<b>81</b>
<b>2.7. Ordenamiento territorial</b>	<b>82</b>
<b>3. PLAN OPERATIVO ANUAL 2024 –POA 2024-</b>	<b>84</b>
<b>CONCLUSIONES</b>	<b>vi</b>
<b>RECOMENDACIONES</b>	<b>vii</b>
<b>ANEXOS</b>	<b>viii</b>



## ÍNDICE DE TABLAS

Tabla 1 Aldeas Del Municipio De San Luis Jilotepeque	15
Tabla 2 Hombres Del Municipio	17
Tabla 3 Mujeres Del Municipio	18
Tabla 4 Seguridad Alimentaria Y Nutricional Del Municipio	20
Tabla 5 Listado Nacional Según La Prevalencia (%) De Retardo En Talla En Niños Y Niñas.	21
Tabla 6 Resultados Estratégicos Institucionales Para Seguridad Alimentaria Y Nutricional Del Municipio	23
Tabla 7 Resultados Estratégicos Institucionales Para Apoyo A Las Personas Agrícolas Del Municipio	25
Tabla 8 Resultados Estratégicos Institucionales Para El Acceso A La Salud (Infraestructura)	31
Tabla 9 Resultados Estratégicos Para Acceso A Servicios De Salud (Programa Social)	32
Tabla 10 Escolaridad Del Municipio	33
Tabla 11 Cantidad De Estudiantes Por Nivel Año 2022	34
Tabla 12 Cantidad De Establecimientos Educativos Por Nivel, Año 2022	34
Tabla 13 Cantidad De Estudiantes Por Nivel, Año 2023	35
Tabla 14 Cantidad De Establecimientos Educativos Por Nivel, Año 2023	35
Tabla 15 Cantidad De Docentes En El Municipio, Año 2023	36
Tabla 16 Cantidad De Maestros Contratados Por La Municipalidad, Periodo 2021 A 2023, Por Nivel	36
Tabla 17 Resultados Estratégicos Institucionales Para Nivel Preprimaria.	37
Tabla 18 Resultados Estratégicos Institucionales Para Nivel Primaria.	38
Tabla 19 Resultados Estratégicos Institucionales Para Nivel Básico.	38
Tabla 20 Resultados Estratégicos Institucionales Para Nivel Diversificado.	39
Tabla 21 Resultados Estratégicos Institucionales Para El Desarrollo Integral De La Mujer Y Familia Del Municipio De San Luis Jilotepeque	41
Tabla 22 Resultados Estratégicos Para Micros, Pequeñas Y Medianas Empresas	

Usado En El Año 2023	42
Tabla 23 Resultados Estratégicos Institucionales Para El Desarrollo Integral De Las Personas De La Tercera Edad Del Municipio De San Luis Jilotepeque	43
Tabla 24 Resultados Estratégicos Institucionales Para Caminos Rurales	44
Tabla 25 Resultados Estratégicos Institucionales Para La Niñez Y Juventud Y Personas Con Discapacidades	45
Tabla 26 Resultados Estratégicos Institucionales Para Personas Con Discapacidad Del Municipio De San Luis Jilotepeque	46
Tabla 27 Resultados Estratégicos Institucionales Para El Fomento Del Deporte En El Municipio De San Luis Jilotepeque.	48
Tabla 28 Resultados Estratégicos Institucionales Para La Difusión De La Cultura Y La Lectura En El Municipio De San Luis Jilotepeque	49
Tabla 29 Resultados Estratégicos Institucionales Para Áreas Con Alumbrado Público Del Municipio De San Luis Jilotepeque, Jalapa.	50
Tabla 30 Resultados Estratégicos Institucionales Para Ordenamiento Vial Del Municipio De San Luis Jilotepeque, Jalapa.	51
Tabla 31 Bombas De Agua Potable Del Área Del Municipio De San Luis Jilotepeque, Departamento De Jalapa	52
Tabla 32 Resultados Estratégicos Institucionales De Acceso Al Agua Domiciliar.	54
Tabla 33 Resultados Estratégicos Institucionales Para La Recolección, Tratamiento Y Disposición Final De Los Desechos Y Residuos Sólidos Del Municipio.	56
Tabla 34 Resultados Estratégicos Institucionales Para Las Intervenciones De Alcantarillado Sanitario De Diferentes Áreas Del Municipio.	57
Tabla 35 Resultados Estratégicos Institucionales Para Otros Servicios De Saneamiento Del Municipio (Rastro, Cementerio Y Mercado Municipal).	58
Tabla 36 Resultados Estratégicos Institucionales Para Áreas Municipales Reforestadas O Conservadas De San Luis Jilotepeque.	60
Tabla 37 Resultados Estratégicos Institucionales Para Áreas Con Ordenamiento Vial Y Espacio Público Gestionado	62
Tabla 38 Resultados Estratégicos Institucionales Para Personas Que Utilizan El Transporte Público	62

Tabla 39 Resultados Estratégicos Institucionales Para Personas Que Utilizan El Transporte Público	63
Tabla 40 Resultados Estratégicos Institucionales Para Recurso Humano Capacitado Y Fortalecido En Gestión Municipal Y Personas Atendidas Con Calidad En Los Servicios Públicos.	64
Tabla 41 Análisis De La Población Por Productos Institucionales (Parte 1).	70
Tabla 42 Análisis De La Población Por Productos Institucionales (Parte 2).	71
Tabla 43 Análisis De La Población Por Productos Institucionales (Parte 3).	72
Tabla 44 Análisis De La Población Por Productos Institucionales (Parte 4).	73
Tabla 45 Análisis De La Población Por Productos Institucionales (Parte 5).	74
Tabla 46 Análisis De La Población Por Productos Institucionales (Parte 6).	75
Tabla 47 Análisis De La Población Por Productos Institucionales (Parte 7).	76
Tabla 48 Análisis De La Población Por Productos Institucionales (Parte 8).	77
Tabla 49 Plan Operativo Multianual 2024-2028	83
Tabla 50 Disponibilidad Financiera Para El Año 2024	85
Tabla 51 Productos Y Montos Para El Plan Operativo Anual 2024	86
Tabla 52 Dirección Y Coordinación, Año 2024	89
Tabla 53 Plan Operativo Anual Año 2024 (Seguridad Alimentaria Y Nutricional, Acceso A Servicios De Salud)	90
Tabla 54 Plan Operativo Anual Año 2024 (Educación)	91
Tabla 55 Plan Operativo Anual Año 2024 (Reducción De La Pobreza Y Protección Social)	92
Tabla 56 Plan Operativo Anual Año 2024 (Reducción De La Pobreza Y Protección Social, Fortalecimiento Institucional, Seguridad Y Justicia)	93
Tabla 57 Plan Operativo Anual Año 2024 (Fortalecimiento Institucional, Seguridad Y Justicia, Acceso Al Agua Y Gestión De Recursos Naturales)	94
Tabla 58 Plan Operativo Anual Año 2024 (Acceso Al Agua Y Gestión De Recursos Naturales, Ordenamiento Territorial)	95
Tabla 59 Plan Operativo Anual Año 2024 (Ordenamiento Territorial)	96

## ÍNDICE DE ANEXOS

ANEXO 1 MATRIZ ESTRATÉGICO INSTITUCIONAL	VIII
ANEXO 2 PLANIFICACIÓN MULTIANUAL - PRODUCTOS-	XIV
ANEXO 3 PLAN OPERATIVO MULTINUAL 2024-2028 (INTERVENCIONES)	XX
<b>ANEXO 4 GASTOS OPERATIVOS PARA EL AÑO 2024</b>	<b>XXVII</b>
<b>ANEXO 5 ESTRUCTURA PROGRAMÁTICA DEL PRESUPUESTO 2024</b>	<b>XXVIII</b>

## INTRODUCCIÓN

La Municipalidad es un ente descentralizado que se encarga de realizar y administrar los servicios que necesita un municipio, se rige por medio del Decreto Número 12-2002, Código Municipal y la Ley Orgánica de las Municipalidades, sin embargo, trabaja en conjunto con entes rectoras del Estado para la gestión de programas y proyectos que beneficien el desarrollo del mismo.

La Municipalidad de San Luis Jilotepeque, como ente principal del desarrollo municipal, planifica las gestiones y coordinaciones que se llevarán a cabo año con año, tomando en cuenta los ejes y prioridades nacionales del Plan Nacional de Desarrollo K'atun Nuestra Guatemala 2032, por lo cual, dirige todos sus recursos humanos, financieros y tecnológicos para el quehacer institucional y lograr las metas y objetivos propuestos.

Esta municipalidad, por medio de la Dirección Municipal de Planificación – DMP- con la ayuda de la Dirección Administrativa Financiera Municipal –DAFIM- ha fortalecido las matrices del Plan Estratégico Institucional –PEI- 2021-2025, el plan operativo multianual –POM- 2024-2028, y el plan operativo anual –POA- 2024 con herramientas que han permitido orientar a la municipalidad hacia el desarrollo del municipio.

Por consiguiente, la planificación contenida en este documento atiende las competencias del municipio, para la gestión de sus intereses y en el ámbito de sus competencias para promover toda clase de actividades económicas, sociales, culturales, ambientales y en cuanto la prestación de servicios necesarios para el funcionamiento correcto y mejoramiento de la calidad de vida de los habitantes, todo dentro del marco legal del Estado de Guatemala.

La definición estratégica institucional fue atendida durante 5 años consecutivos a través de la ejecución de proyectos y programas realizados por las diferentes oficinas presentes dentro de la municipalidad, tomando como base la trabajada en los años 2021 a 2025.

La planificación estratégica institucional está integrada por el marco conceptual y legal, que incluye un análisis de la situación actual del municipio y de la institución como tal. La planificación operativa multianual está visualizada para los años 2024 a 2028 y es el instrumento de implementación del PEI trabajado en el que se definen tiempos, montos, actividades y programas, beneficiados e indicadores de seguimiento, ambos planes sirven para la base de elaboración del Plan Operativo Anual (POA) 2024.

El POA 2024, es una guía de todos los proyectos y programas que llevarán al desarrollo municipal durante el año dos mil veinticuatro a las personas sanluseñas, atendiendo las necesidades de las comunidades y el casco urbano, distribuyendo el presupuesto asignado a la municipalidad en inversiones de agua y saneamiento, educación y salud como lo establece las prioridades del Plan Nacional de Desarrollo K'atun 2032.

## 1. PLAN ESTRATÉGICO INSTITUCIONAL 2021-2025

El proceso de planificación está basado en un marco legal como instrumento de gestión institucional (municipal), que responde a la demanda de la población y busca el desarrollo del territorio. De acuerdo a la normativa corresponde a lo siguiente:

### 1.1. Marco Legal

#### 1.1.1. Constitución Política de la República de Guatemala

Participación de las comunidades, entidades y municipalidades de acuerdo a los siguientes artículos:

**Artículo 98.** Las comunidades tienen el derecho y el deber de participar activamente en la planificación, ejecución y evaluación de los programas de salud.

**Artículo 105.** El Estado, a través de las entidades específicas, apoyará la planificación y construcción de conjuntos habitacionales, estableciendo los adecuados sistemas de financiamiento, que permitan atender los diferentes programas, para que los trabajadores puedan optar a viviendas adecuadas y que llenen las condiciones de salubridad. Los propietarios de las empresas quedan obligados a proporcionar a sus trabajadores, en los casos establecidos por la ley, viviendas que llenen los requisitos anteriores.

**Artículo 129.** Se declara de urgencia nacional, la electrificación del país, con base en planes formulados por el Estado y las municipalidades, en la cual podrá participar la iniciativa privada.

Los artículos que establecen que las municipalidades son descentralizadas, son:

**Artículo 134.** El municipio y las entidades autónomas y descentralizadas, actúan por delegación del Estado. La autonomía, fuera de los casos especiales contemplados en la Constitución de la República, se concederá únicamente, cuando se estime indispensable para la mayor eficiencia de la entidad y el mejor cumplimiento de sus fines. Para crear entidades descentralizadas y autónomas, será necesario el voto favorable de las dos terceras partes del Congreso de la República. Se establecen como obligaciones mínimas del municipio y de toda entidad descentralizada y autónoma, las siguientes: **a)** Coordinar su política, con la política general del Estado y, en su caso, con la especial del Ramo a que correspondan; **b)** Mantener estrecha coordinación con el órgano de planificación del Estado; (...).

#### **1.1.2. Ley Orgánica del Presupuesto Decreto No. 101-97 y sus reformas y Acuerdo Gubernativo No. 540-2013, su Reglamento de la Ley Orgánica de Presupuesto**

Establece de manera explícita, en el marco de la gestión para resultados del desarrollo, la obligatoriedad para que las instituciones públicas vinculen sus procesos de planificación estratégica - institucional y operativa (multianual y anual) al marco de políticas públicas de su competencia, a la planificación del desarrollo, para lograr la vinculación de los planes con el presupuesto. De la ley orgánica del presupuesto: Artículo 2 Ámbito de aplicación, inciso f); Artículo 3 Desconcentración de la administración financiera; del Reglamento de la Ley Orgánica del Presupuesto Artículo 4 Competencias y funciones de la unidad de planificación inciso c); Artículo 11 Metodología presupuestaria uniforme, inciso e) y h); Artículo 15 Estructura Programática del Presupuesto; Artículo 16. Vinculación Plan Presupuesto; Artículo 19 Control de los presupuestos; Artículos 23; 24; 28; 31; 36; 38; 40; 47; Artículo 54, incisos a) y c); Artículo 55 Informes de avance físico



y financiero; Artículo 75 y 76.

### **1.1.3. Código Municipal, Decreto No. 12-2002 y sus reformas**

Establece las competencias del gobierno municipal en materia de planificación y presupuesto, así como los derechos y obligaciones de los vecinos a ser informados sobre el avance de las políticas y planes de desarrollo del municipio. Artículo 17, inciso g); artículo 35, inciso c); artículo 53, inciso d); artículo 68, artículo 69; artículo 70, artículo 95; artículo 96, inciso d); artículo 135; artículo 142; artículo 143; artículo 144.

### **1.1.4. Marco Normativo de Planificación y Presupuesto para el período 2021-2025, emitido conjuntamente entre SEGEPLAN y el Ministerio de Finanzas Públicas**

- Plan Nacional de Desarrollo K'atun Nuestra Guatemala 2032
- Plan Nacional de Desarrollo
- Agenda 2030 para el desarrollo Sostenible (Objetivos de Desarrollo Sostenible -ODS-
- Prioridades Nacionales de Desarrollo / Metas estratégicas de Desarrollo
- Políticas Públicas
- Lineamientos generales de Política
- Normas del Sistema de Inversión Pública
- Política de Cooperación Internacional No Reembolsable
- Normas para la administración del aporte a los consejos departamentales de desarrollo
- Punto resolutivo del CONADUR 8-2015 Normativo para la administración del aporte a los Consejos Departamentales de Desarrollo
- Punto resolutivo del CONADUR 3-2018 Aprobación de la estrategia de

Comunicación de las prioridades nacionales de desarrollo y sus metas

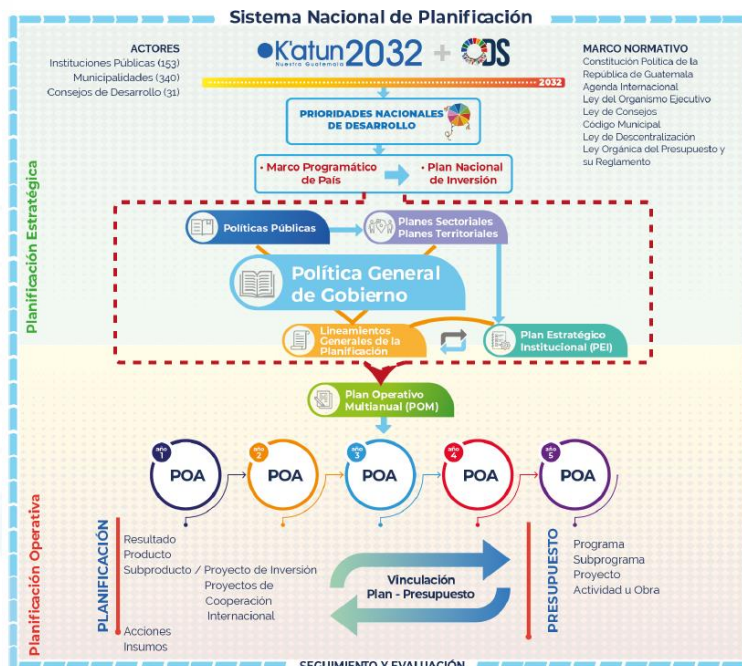
- Política General de Gobierno 2020-2024

### 1.1.5. El Sistema Nacional de Planificación

Este sistema busca la integración y armonización de la planificación de los diferentes niveles: nacional, regional, departamental y municipal. No obstante, cada uno debe responder a sus competencias e intervenciones, así como, orientarse hacia la consecución de los resultados planteados como prioridades de país para lograr los cambios en las condiciones de vida de la población guatemalteca.

La SEGEPLAN como órgano de planificación del Estado, es responsable de apoyar en la formulación, gestión, monitoreo y evaluación de la Política general de desarrollo del país, mediante los procesos de planificación para lo cual debe facilitar los mecanismos, instrumentos metodológicos y la asistencia técnica a todas las instituciones de la administración pública (Administración central, instituciones descentralizadas y autónomas).

Figura 1 Sistema Nacional de Planificación



Fuente: Guía general de planificación SEGEPLAN 2021

SEGEPLAN como ente rector de la planificación, ha diseñado una ruta de trabajo que busca la articulación de la planificación estratégica y operativa de las instituciones de la administración pública en el territorio, basada en el marco legal y normativo que rige la gestión pública en el país, tal como se presenta en la Figura 2 siguiente.

Figura 2 Relación del proceso de planificación en sus diferentes niveles



Fuente: SEGEPLAN 2023

**1.2. Análisis Institucional**

La Municipalidad de San Luis Jilotepeque, del departamento de Jalapa es la institución principal encargada de crear desarrollo y oportunidades para los habitantes del municipio, razón por la cual planifica, asesora, elabora y ejecuta planes, programas y proyectos a través de sus diferentes oficinas municipales.

En el territorio municipal, existen instituciones, secretarías, ministerios y

sociedades civiles organizadas que centran sus acciones para el desarrollo y sostenibilidad del municipio.

Los actores que intervienen en el proceso de tales planes, programas y proyectos se encuentran resumidos en la tabla del Anexo 1 de este documento, llamado Análisis de Actores, teniendo más incidencia los siguientes:

#### **Ministerio de Salud Pública y Asistencia Social -MSPAS-:**

Tiene infraestructura física en Barrio El Llano, con el centro de salud y puestos de salud en en aldea El Chagüitón, Los Trapichitos, Valencia y Los Olivos.

#### **Ministerio de Agricultura, Ganadería y Alimentación -MAGA-:**

Es un ente que coordina asistencia agrícola para distintas comunidades del municipio, además de asesoría en manejo de microcuencas, producción agrícola familiar, aumento de producción familiar, mejoramiento del sistema familiar de vivienda y aumento de ingresos familiares. Durante el año 2023, se beneficiaron a 970 familias en capacitaciones, 600 familias en dotación de semillas mejoradas para elaboración de huertos, 475 familias beneficiadas en capacitaciones de nutrición e higiene, 900 personas participaron en talleres de recetas nutritivas, entre otras actividades.

#### **SESAN:**

Interviene en los casos de desnutrición aguda y crónica que se presentan en las comunidades del municipio, teniendo más incidencia en aldea San José Las Pilas, Los Olivos, Barrio La Bolsa y Barrio El Calvario. Realizan actividades de donación de bolsas de alimentos a personas con escasos recursos, se coordina con la Dirección Municipal de Seguridad Alimentaria y Nutricional para la elaboración de huertos familiares, construcción de letrinas tipo C, monitoreo y evaluación de alimentos complementarios para las escuelas públicas.

### **MINEDUC:**

Tiene participación en diferentes sectores del municipio, teniendo tres (3) establecimientos para nivel inicial, catorce (14) para nivel preprimaria, diecinueve (19) para nivel primaria, ocho (8) para nivel básico y cinco (5) para nivel diversificado.

### **Ministerio de Desarrollo Social -MIDES-**

Interviene con programas de beneficencia a las personas con escasos recursos económicos, durante el año 2023, se han beneficiado a 289 personas con bonos sociales (ayudas económicas), en seis (6) caseríos, diecinueve (19) aldeas y ocho (8) barrios. También se beneficiaron a diecisiete (17) con media beca en tres (3) aldea y cinco (5) barrios, y nueve (9) personas con becas para los estudios superiores, en cinco (5) barrios y una (1) aldea del municipio.

San Luis Jilotepeque también cuenta con organizaciones no gubernamentales que apoyan a diversos tipos de grupos del municipio, tal como el **Comité de jóvenes pro cultura del área Poqoman**, que dirige sus actividades a cofradías de las cruces del municipio, pastoral indígena dentro de la iglesia católica, cofradías de pólvoras, asociación de mujeres indígenas, consejos a los guías espirituales, comadronas del municipio, niños y niñas del centro educativo Bilingüe Maya Winaq.

También tiene participación de otras organizaciones locales, como **Guardianes del Bosque**, que vela por la integridad y conservación de los bosques municipales, **COINCIDIR**, que incide mayormente en actividades de desarrollo personal en niños y jóvenes del municipio, **Plan Internacional**, que apoya otorgando becas completas a jóvenes y adultos que desean continuar o retomar sus estudios de diversificado por planes de fin de semana, entre otras.

Dentro de la organización que tiene el municipio, cada comunidad se encuentra liderada por un Consejo Comunitario de Desarrollo, compuestos por siete integrantes, quienes gestionan acciones ante las diversas instituciones para velar por la solución de problemas y el desarrollo dentro de su extensión poblacional, los mismos que son liderados por el COMUDE, organizados en las siguientes comisiones municipales:

1. Comisión Municipal de Educación, Educación Bilingüe Intercultural, Cultura y Deportes
2. Comisión Municipal de Salud y Asistencia Social
3. Comisión Municipal de Servicios, Infraestructura, Ordenamiento Territorial, Urbanismo y Vivienda Comisión Municipal de Fomento Económico, Turismo, Ambiente y Recursos Naturales
4. Comisión Municipal de Descentralización, Fortalecimiento Municipal y Participación Ciudadana
5. Comisión Municipal de Finanzas
6. Comisión Municipal de los Derechos Humanos y la Paz
7. Comisión Municipal de la Familia, la Mujer, la niñez, la juventud, el adulto mayor o cualquier otra forma de proyección social
8. Comisión Municipal de Probidad
9. Comisión Municipal de Agricultura y Ganadería
10. Comisión Municipal de Gestión y Capacitación

Los COMUDES se realizan mes a mes cada último martes del mes y se cuenta con la participación de los titulares y suplentes de las diferentes organizaciones comunitarias del municipio, además de las instituciones que se han mencionado en los cuadros anteriores.

### 1.3. Análisis de la Situación Municipal

De acuerdo al Plan de Desarrollo Municipal y Ordenamiento Territorial, el municipio de San Luis Jilotepeque cuenta con 23 aldeas, 7 caseríos, 8 barrios y 6 lotificaciones. En el Mapa 1 se muestra el ordenamiento territorial del municipio, mostrados en la siguiente tabla:

Tabla 1 Aldeas del municipio de San Luis Jilotepeque

No.	Aldea	Kilómetros	Habitantes	Tipo de Carretera
1	El Camarón	18	2,033	Terracería
2	El Chagüitón	15	206	Terracería
3	Encarnación	12	521	Terracería
4	Los Ángeles	12	199	Terracería
5	California	15	109	Terracería
6	La Montaña	11	473	Asfalto
7	San José Las Pilas	11	543	Terracería
8	Los Olivos	10	913	50% pavimento 50% terracería
9	Paterno	9	198	Terracería
10	Los Trapichitos	9	597	Terracería
11	Valencia	8	728	Terracería
12	El Zapote	7	178	Terracería
13	Songotongo	7	517	Pavimento
14	Cruz de Villeda	7	311	Asfalto
15	Los Amates	6	383	Pavimento en construcción
16	Lagunilla	6	152	Terracería
17	Palo Blanco	6	1,191	Terracería
18	Granada	6	190	50% pavimento 50% terracería
19	Cushapa	4	445	Asfalto
20	Pansigüis	3	319	Terracería
21	Pampacaya	1	681	Pavimento
22	San Felipe	9	157	Terracería
23	Culima	6	493	Asfalto

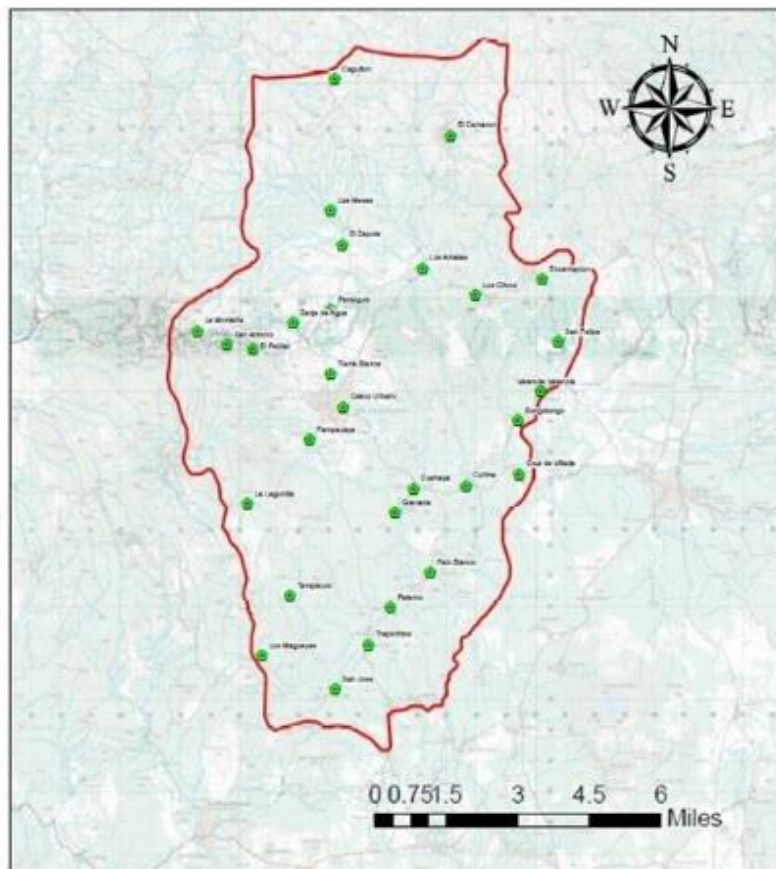
Fuente: Dirección Municipal de Planificación

El municipio es parte de los siete municipios que conforman al departamento de Jalapa, se encuentra localizado en la parte oriental del departamento, tienen una dimensión territorial de 296 km<sup>2</sup>, lo que representa el 14.5% del total del

departamento de Jalapa.

La topografía que presenta el municipio de San Luis Jilotepeque es totalmente quebrada, con formación calcáreas, debido a que pertenece a uno de los principales ramales montañosos de la república de Guatemala. Tiene diferentes grados de pendientes, texturas, profundidades, erosión y pedregosidad, por lo que recibe diferentes nombres: valle aluvial coluvial, valle intermontano, montañas moderadamente inclinadas y montañas fuertemente inclinadas. En el Mapa 1 se muestra el ordenamiento territorial del municipio.

Mapa 1 División territorial del municipio de San Luis Jilotepeque



Fuente: Ministerio de Agricultura, Ganadería y Alimentación, 2020.

De acuerdo al Censo de Población y Vivienda realizado en el año 2018 por



el Instituto Nacional de Estadística (INE), la población total del municipio de San Luis Jilotepeque es de 24,679 personas, de los cuales, 11,470 son hombre y 13,209 son mujeres de distintas edades comprendidas de 0 a 100 años. Esto representa un 7.20% de la población total del departamento de Jalapa.

De acuerdo a los datos proporcionados por el Instituto Nacional de Estadística (INE), la población ha sido analizada de la siguiente manera:

La cantidad de hombres en el municipio es igual a 11,470, lo que representa un porcentaje de 46.48% de la población total de San Luis Jilotepeque, los cuales 5,426 pertenecen al área urbana del municipio, de estos, 1,890 son personas con cultura ladina/mestiza o extranjera, por otro lado, 3,536 son personas que se identifican con alguna etnia existente dentro del municipio, ya sea maya, poqoman, chortí, entre otras. En el área rural existen 6,044 hombres, los cuales 2,106 son de cultura ladina o extranjera y 3,938 pertenecen a grupos de cultura maya, xinka o garífuna. La Tabla No. 3 muestra el grupo de hombres en las edades comprendidas del municipio.

Tabla 2 Hombres del municipio

		% de hombres sobre población total			
					46.48
<b>HOMBRES</b>					<b>11470</b>
<b>AREA URBANA</b>					<b>5426</b>
	<b>EDADES</b>	<b>0-15</b>	<b>16-49</b>	<b>&gt;50</b>	
<b>NO INDIGENA</b>	1890	527	1002	360	
<b>INDIGENA</b>	3536	987	1875	674	
<b>AREA RURAL</b>					<b>6044</b>
<b>NO INDIGENA</b>	2106	587	1116	402	
<b>INDIGENA</b>	3938	1099	2089	750	

Fuente. Instituto Nacional de Estadística (INE), Censo 2018.

La cantidad de mujeres existentes en el municipio es de 13,209. Esto representa un 53.52% de la población total de San Luis Jilotepeque, Jalapa. En el

área urbana, hay 6,249 mujeres, los cuales 2,177 son personas que no se identifican con alguna etnia maya, y 4,042 son personas que pertenecen a la cultura maya, xinka o garífuna. En el área rural, hay 6,960 mujeres. El número de personas de cultura ladina o extranjera es igual a 2,425 y las que pertenecen a una cultura indígena es de 4,535 mujeres. La Tabla No. 4 indica los grupos de mujeres clasificados por cultura y grupos de edades.

Tabla 3 Mujeres del municipio

		% de mujeres sobre población total		
		53.52		
<b>MUJERES</b>		<b>13209</b>		
<b>AREA URBANA</b>		<b>6249</b>		
	<b>EDADES</b>	<b>0-15</b>	<b>16-49</b>	<b>&gt;50</b>
<b>NO INDIGENA</b>	2177	607	1155	415
<b>INDIGENA</b>	4072	1136	2160	776
<b>AREA RURAL</b>		<b>6960</b>		
<b>NO INDIGENA</b>	2425	676	1286	462
<b>INDIGENA</b>	4535	1265	2406	865

Fuente. Instituto Nacional de Estadística (INE), Censo 2018.

#### 1.4. Análisis de la Situación Municipal (PROBLEMÁTICAS, PRIORIDADES Y POTENCIALIDADES)

San Luis Jilotepeque es un municipio en desarrollo, sin embargo, se realizó un diagnóstico de la situación actual municipal y se concluyó que las problemáticas presentadas dentro del mismo, se encuentran vinculadas a las prioridades nacionales por medio de las Metas Estratégicas de Desarrollo (MED's) identificadas, las cuales se analizan a continuación.

#### **1.4.1. Seguridad Alimentaria y Nutricional**

De acuerdo último dato de IV Censo de Talla de Escolares 2015, San Luis Jilotepeque es el segundo municipio con más alta desnutrición crónica y aguda. Los efectos que trae consigo la desnutrición es la mortalidad de infantes, además, afecta el desarrollo integral de las familias, por lo que la pobreza se agudiza aún más.

En las familias del área rural, se depende de la producción de los granos básicos, sin embargo, muchas no poseen un terreno propio y otras poseen un terreno infértil y sin acceso a riego por la ubicación y topografía del predio.

Durante el año 2020, fueron tratados 6 niños con desnutrición crónica, 22 niños con desnutrición aguda, todos de diferentes comunidades. La Tabla No. 5 presenta la cantidad de niños y consultas hechas durante el año 2020.

Durante el año 2021, fueron atendidos 5,512 niños con consultas médicas. Además, según el oficio Of..-03-2022/ERR/blIP enviado por la Coordinadora Municipal de Salud, en el año 2021, se tuvieron 3 niños con desnutrición proteicocalorica moderada y un niño con desnutrición proteicocalórica severa.

Durante el año 2022, fueron atendidos 7,653 niños y niñas en el Centro de Salud del Municipio, de los cuales, 3 tienen desnutrición aguda moderada, un niño tiene desnutrición aguda severa, de acuerdo al Oficio Of.176-2022/ERR/blIp de fecha 15 de diciembre de 2022 enviado por el Ministerio de Salud del Municipio.

Durante el año 2023, de acuerdo al reporte enviado del Centro de Salud a la Dirección Municipal de Planificación, fueron atendidos en el distrito de salud del municipio 12,519 pacientes niños del municipio, 299 madres.

Las enfermedades parasitarias e infecciosas más comunes atendidas son: parasitismo intestinal, gastroenteritis bacteriana, Gastroenteritis Viral y Covid-19, Rinofaringitis, cefalea, alergias, ITU, Vaginitis, entre otras.

Tabla 4 Seguridad Alimentaria y Nutricional del municipio

Seguridad Alimentaria y Nutricional	No. Total
	2020
No. De niños de 6 meses a < 1 año que inician control de crecimiento	391
No. De niños de 1ª < 5 años que inician control de crecimiento	982
No. De niños anémicos de 6 a menos de 24 meses vistos	0
No. De niños anémicos de 6 a menos de 24 meses tratados	0
No. De niños < 5 años tratados por desnutrición	6
No. De reconsultas por control de crecimiento en < de 5 años	6,270
Total de niños < 5 años que inician control con micronutrientes	1,572
No. De niños < 5 años vistos en el servicio	1,373
No. De niños entre 5 y 6 meses vistos en el servicio que reciben lactancia materna exclusiva	391
No. De niños entre 5 y 6 meses vistos en el servicio	391
No. De reconsultas prenatales	388
No. De reconsultas a puérperas	316
No. De embarazadas que inician suplementación con Acido Fólico	426
No. De embarazadas que inician suplementación con Hierro	410
No. De puérperas que inician suplementación con Hierro	274
No. De niños menores de 1 año que recibieron vitamina "A"	422
No. De niños comprendidos de 1 a 3 años que recibieron vitamina "A"	0

Fuente: Secretaría de Seguridad Alimentaria y Nutricional de la Presidencia de la República (SESAN), 2021.

De acuerdo al mapa de clasificación de la desnutrición crónica por municipio, realizado por la Secretaría de Seguridad Alimentaria y Nutricional de la Presidencia de la República (SESAN) mediante el Censo Nacional de Tallas de Escolares 2015. San Luis Jilotepeque se encuentra en área moderada entre un 22.1-31.7 % de la población total del municipio.

En los reportes del Cuarto Censo de Talla en Escolares, se notificó que, en el transcurso del año 1986, la desnutrición crónica tenía un 45.4% en niños menores de 7 años, porcentaje que ha disminuido durante el transcurso de 29 años, para el año 2015, el porcentaje asciende a 25.9%.

De acuerdo al Anexo 1. Análisis de Actores, en Informe Ejecutivo del Cuarto Censo Nacional de Tallas Escolares, que muestra un listado nacional de los municipios en orden descendiente según la prevalencia en porcentaje de retardo de talla de los niños y niñas de las escuelas censadas y en la categoría de vulnerabilidad nutricional, San Luis Jilotepeque ocupa el puesto 211, tal como lo muestra la Tabla No. 6 a continuación.

Tabla 5 Listado Nacional según la prevalencia (%) de retardo en talla en niños y niñas.

No.	Municipio	Departamento	No.	Estado Nutricional								Categoría de Vulnerabilidad Nutricional
				Normal		% Retardo en Talla						
						Total		Moderado		Severo		
				No.	%	No.	%	No.	%	No.	%	
204	La Blanca	San Marcos	803	589	73.3	214	26.7	180	22.5	34	4.2	Moderada
205	Pastores	Sacatepéquez	292	215	73.6	77	26.4	69	23.7	8	2.7	Moderada
206	Pueblo Nuevo	Suchitepéquez	229	169	73.8	60	26.2	56	24.5	4	1.7	Moderada
207	San Jerónimo	Baja Verapaz	704	520	73.9	184	26.1	143	20.3	41	5.8	Moderada
208	Nueva Santa Rosa	Santa Rosa	941	696	74.0	245	26.0	210	22.3	35	3.7	Moderada
209	Mazatenango	Suchitepéquez	1,863	1,378	74.0	485	26.0	403	21.6	82	4.4	Moderada
210	San José La Arada	Chiquimula	208	154	74.0	54	26.0	46	22.2	8	3.8	Moderada
211	San Luis Jilotepeque	Jalapa	444	329	74.1	115	25.9	102	23.0	13	2.9	Moderada
212	Gualán	Zacapa	1,176	873	74.2	303	25.8	229	19.5	74	6.3	Moderada

Fuente: Informe ejecutivo de Censo Nacional 2015 realizado por SESAN.

Las causas principales de la desnutrición crónica son las prácticas inadecuadas de atención materno infantil, la insuficiencia de productos agrícolas para consumo, la insuficiencia en la alimentación correcta para el desarrollo integral y mental de las personas, las malas prácticas de higiene y saneamiento en las comunidades, entre otros.

Además, de acuerdo al PDM\_OT del municipio de San Luis Jilotepeque, en relación a la meta de país la brecha municipal es de 28.80% desnutrición crónica, y para el 2015, el 53.80% de la población de niños y niñas menores de 5 años tenía desnutrición crónica, y existían 6 casos de desnutrición aguda para el año 2017.

Y de acuerdo a SESAN, para el año 2023, hay cinco casos de desnutrición aguda infantil en el municipio, ubicados en: uno (1) en aldea San José Las Pilas, uno (1) en aldea Los Olivos, dos (2) en Barrio La Bolsa y uno (1) en barrio El Calvario. Esta misma institución hace la observación que, en el municipio, la mayor parte de los habitantes no tiene buenos hábitos alimenticios.

Sin embargo, el municipio tiene potencialidades que pudiera ayudar a mitigar la mala alimentación ingerida en niños y niñas. De acuerdo a la investigación realizada para la elaboración de Plan de Desarrollo Municipal y Ordenamiento Territorial, San Luis Jilotepeque tiene alta producción de jocotes de corona, especialmente en aldea La Montaña y sus alrededores, representando una fuente de ingreso a las familias que lo cosechan, se distribuye en distintos municipios del departamento de Chiquimula y Jalapa, sin embargo, se limita la potencialidad debido a la deficiencia e inexistencia de las capacitaciones técnicas y al desinterés por crear una línea de producción continua.

Además de la siembra de jocote, en algunos lugares se siembran café, sin embargo, la potencialidad de esta producción se encuentra limitada por los escasos conocimientos técnicos para el control de plagas, de la misma manera la rosa

de Jamaica y la producción y distribución de lácteos.

Bajo el eje de bienestar para la gente del Plan Nacional de Desarrollo se tiene como prioridad Garantizar la seguridad alimentaria y nutricional de los niños y niñas menores de cinco años, con énfasis en grupos en condiciones de vulnerabilidad y en alto riesgo nutricional, vinculado al resultado estratégico de país, que establece la disminución de la prevalencia de desnutrición crónica, y vinculado al Plan de Desarrollo Municipal y Ordenamiento territorial, el cual tiene como resultado para el año 2032, reducir en no menos de 25 puntos porcentuales la desnutrición crónica en niños y niñas menores de cinco años en los pueblos Maya, Xinca y Garífuna, y la no indígena con énfasis en el área rural. En la Tabla No. 6 se muestra los resultados estratégicos institucionales para la Seguridad Alimentaria y Nutricional del Municipio.

Tabla 6 Resultados Estratégicos Institucionales para Seguridad Alimentaria y Nutricional del Municipio

Prioridades Nacionales de Desarrollo	Meta Estratégica de Desarrollo (MED)	Resultado Estratégico de Desarrollo (RED)	Resultado PEI 2021 - 2025
<b>Seguridad Alimentaria y Nutricional</b>	Para el año 2032, reducir en no menos de 25 puntos porcentuales la desnutrición crónica en niños y niñas menores de cinco años de los pueblos Maya, Xinka y Garífuna, y la no indígena con énfasis en el área	Para el 2024, se ha disminuido la prevalencia de desnutrición crónica en niñas y niños menores de cinco años en 13.23 puntos porcentuales (De 46.5% en 2015 a 33.27% en 2024)	Para el 2025, se ha aumentado 6.15% de personas capacitadas en temas de producción de alimentos y sistemas productivos, en el municipio de San Luis Jilotepeque (De 12.97% en 2021 a 18.85% en

	rural.		el 2025.
--	--------	--	----------

Con los esfuerzos realizados por la Municipalidad, desde el 2021 se ha estado apoyando a las familias que tienen una agricultura familiar de infra subsistencia y subsistencia mediante la dotación de insumos agrícolas y capacitaciones sobre temas de producción de alimentos y sistemas productivos, con el propósito que, estas aumenten sus producciones, su economía y tengan un mejor acceso a los granos básicos para una buena nutrición. En el 2021, se dotó de fertilizante a 3200 personas (12.97% de la población en general), en 2022 se entregó a 2906 personas, botes de 3.5L de Paraquat Aleman (11.78 % de la población general), y en el 2023 se entregaron a 4651 personas un bote de 3.5L de Paraquat Aleman (18.85% de la población general), por lo que, se espera que para el año 2024 y 2025, las ayudas con insumos agrícolas sigan siendo un programa de inversión social en beneficio de las familias de escasos recursos.



Tabla 7 Resultados estratégicos institucionales para apoyo a las personas agrícolas del municipio

Prioridades Nacionales de Desarrollo	Meta Estratégica de Desarrollo (MED)	Resultado Estratégico de Desarrollo (RED)	Resultado PEI 2021 - 2025
Seguridad Alimentaria y Nutricional	Para el año 2032, reducir en no menos de 25 puntos porcentuales la desnutrición crónica en niños y niñas menores de cinco años de los pueblos Maya, Xinka y Garífuna, y la no indígena con énfasis en el área rural.	Para el año 2032, reducir en no menos de 25 puntos porcentuales la desnutrición crónica en niños y niñas menores de cinco años de los pueblos Maya, Xinka y Garífuna, y la no indígena con énfasis en el área rural.	Para el 2025, se ha aumentado 6.15% de personas capacitadas en temas de producción de alimentos y sistemas productivos, en el municipio de San Luis Jilotepeque (De 12.97% en 2021 a 18.85% en el 2025).

Fuente: Matriz de Herramienta para el Plan Estratégico Institucional de la Municipalidad de San Luis Jilotepeque, elaborada en la Dirección Municipal de Planificación, para el periodo de planificación de 2021-2025

De acuerdo al cuadro anterior, en el municipio de San Luis Jilotepeque, se espera disminuir el 25% de la desnutrición crónica en los niños menores de cinco años para el año 2032. Sin embargo, como resultado PEI 2021-2025, se espera que, para el 2025 se haya capacitado al 18.85% de personas en temas de producción de alimentos y sistemas productivos, en el municipio de San Luis Jilotepeque (De 12.97% en 2021 a 18.85% en el 2025), y es por eso que, dentro de las gestiones administrativas que realiza la Municipalidad, y siguiendo con las metas impuestas por el PDM\_OT, por medio de la Dirección Municipal de

Seguridad Alimentaria y Nutricional, en coordinación con el MAGA y SESAN, se ha planificado intervenciones municipales para beneficiar el sector con escasos recursos económicos del municipio y apoyar a las familias de infra subsistencia con talleres de capacitación para elaboración de huertos familiares, consejería a madres primerizas o lactantes, preparación de alimentos, asistencia técnica con instituciones locales para vacunación a niños y niñas menores de 5 años, aumento de agua y saneamiento en las comunidades, para ampliar los conocimientos de la producción agrícola y dotarlos de insumos para el cultivo de maíz y frijol.

Como pilar de la Política General de Gobierno se espera que, mediante estas intervenciones institucionales, se logre el desarrollo social y se mejore la calidad de vida de los guatemaltecos, especialmente, el de las familias más vulneradas en que se encuentran en pobreza y pobreza extrema, mediante las provisiones de insumos agrícolas para la producción de granos básicos (Acciones en materia de Seguridad Alimentaria y Nutricional).

#### **1.4.2. Acceso a Servicios de Salud**

De acuerdo al PDM\_OT de San Luis Jilotepeque, dentro del municipio existe un deficiente servicio de salud pública para el área rural (problema central 3, página 41), y es que, dentro del municipio de San Luis Jilotepeque, existen cuatro puestos de salud rural y se encuentran ubicados en las aldeas de Chagüiton, Los Trapichitos, Valencia y Los Olivos y dos centros comunitarios en Aldea El Camarón y aldea La Montaña, centro Comutario El Camarón, Centro Comunitario La Montaña, y que, de acuerdo al Oficio enviado por la coordinadora municipal de salud, con fecha 19 de octubre de 2023, con referencia Of. 103-2023 ERR/blp y adjunto a este documento en Anexo 1. Análisis de actores, las comunidades que cada uno de estos puestos atiende, son las siguientes:

**a. Puesto de Salud en aldea Chagüitón**

- Aldea El Chagüitón
- Aldea El Zapote
- Aldea Pansigüis
- Caserío Las Mesas
- Caserío Las Mesonas
- Caserío Zanja de Agua
- Caserío Cerro Redondo
- Caserío Los Llanitos

**b. Puesto de Salud en aldea Los Olivos**

- Aldea Los Olivos
- Aldea Los Amats
- Aldea La Encarnación

**c. Puesto de Salud en aldea Valencia**

- Aldea Valencia
- Aldea Songotongo
- Aldea San Felipe
- Aldea Culima
- Aldea Cruz de Villeda

**d. Puesto de Salud en aldea Los Trapichitos**

- Aldea Los Trapichitos
- Aldea San José Las Pilas
- Aldea Palo Blanco
- Aldea El Paterno
- Aldea Los Ángeles
- Caserío Los Magueyes
- Caserío Tempizcón

- Caserío California

**e. Centro Comunitario La Montaña**

- Aldea La Montaña
- Caserío San Antonio
- Caserío El Pelillal
- Caserío El Potrerillo
- Aldea Cushapa
- Aldea La Lagunilla
- Aldea Pampacaya
- Aldea Granada

**f. Centro Comunitario El Camarón**

- Aldea El Camarón

También, dentro del casco urbano, hay un centro de salud ubicado en el Barrio El Llano, que cubre el servicio de salud pública a todos los barrios, sin embargo, este no garantiza la calidad de los servicios considerando que es insuficiente el personal médico y de enfermería, además, la infraestructura no reúne los aspectos que se necesitan para la atención médica, debido a que sus cimientos se están hundiendo por la falta de estabilización de suelo cuando estos módulos fueron construidos, por otro lado, no existen los insumos necesarios para la necesidad de la población.

Debido a la pandemia de COVID-19, los centros de salud se han convertido en puntos centrales para atender las emergencias de los pacientes con síntomas graves de la enfermedad. De acuerdo a los datos brindados por el Centro de Salud del casco urbano, en el año 2021, fueron atendidos 611 personas, hasta el 14 de diciembre de 2022, existían 22 casos activos. Durante el año 2022, se atendieron 588 positivos.

Y, según a los datos proporcionados por el Centro de Salud del municipio de San Luis Jilotepeque, para el año 2019, existían 29 comadronas adiestradas (CAT) que se encuentran registradas, y 2 médicos de la brigada cubana, además, se indicó que, el total de nacimientos fue de 402, haciendo una tasa de natalidad del 12.9% y un crecimiento vegetativo de 1.12%, con una tasa de fecundidad del 44.67%. Sin embargo, debido a las gestiones que se realizan dentro del centro de salud, para el año 2023, se aumentó las capacitaciones y entrenamientos a comadronas, existiendo en la actualidad, 42 comadronas adiestradas y registradas, se atienden mujeres embarazadas para llevar un control prenatal, y las enfermedades más propensas y comunes atendidas fueron: rinofaringitis aguda (2,410 casos), gastritis (1,156 casos), alergias (1,097 casos), infección urinaria (788 casos), retardo de desarrollo por desnutrición (778 casos), parasitosis intestinal (576 casos), entre otras.

Dentro de las gestiones que la Municipalidad ha realizado para aumentar la cobertura del servicio de salud público, y cumplir con las metas establecidas en el PDM\_OT, se encuentran las siguientes:

- Durante el año 2021, se formuló la implementación de una clínica y farmacia municipal que atendiera a las personas con problemas de salud por medio de consultas totalmente gratis, dos veces por semana, además de realizar visitas a las comunidades de manera periódica para brindar el servicio de consulta, también se formuló la implementación de una farmacia municipal que vendiera medicina a bajo costo, de manera que fuera un servicio accesible a todos los habitantes del municipio.
- Para el año 2022, se alquilaron y remodelaron instalaciones para el funcionamiento de una clínica y farmacia municipal, se adquirió mobiliario y equipo médico, se contrató un doctor y dos enfermeras que brindarían los servicios básicos.
- También, durante el año 2022, se formuló la construcción de un Centro Integral Materno Infantil (CAIMI), dentro del predio del Centro de Salud para

atención de consultas prenatales, proyecto que fue reprogramado debido a la falta de fondos para su financiamiento.

- Para el año 2023, se continúa el programa de apoyo a la salud pública mediante el servicio de clínica y farmacia municipal, también se realiza el proyecto de Mejoramiento al centro de Salud del municipio, mejorando el acceso a los módulos y construyendo un parqueo dentro de las instalaciones, además, se equipa el pozo mecánico perforado por una organización canadiense para aumentar el servicio de agua potable dentro de las instalaciones.
- Para el año 2024, se espera que la Municipalidad cuente con los fondos necesarios para la construcción del Centro Integral Materno Infantil (CAIMI), en las instalaciones del centro de salud, aumentando los servicios a 24 horas de atención y atendiendo partos de manera natural y por cesáreas, brindando consultas con especialistas en área de ginecología, medicina general, psicología, pediatría, entre otras.

Y, por lo anteriormente expuesto, se espera que la Municipalidad, debido a la ineficiencia que presentan el centro de salud y los puestos en áreas rurales, en cuanto a la infraestructura, el poco personal y la sobrepoblación en los puestos de salud existentes, pueda aportar económicamente por las fuentes de financiamiento externas que recibe, para la construcción de un CAIMI, considerando que la prioridad de Salud forma parte del Plan Nacional de Desarrollo y el PDM\_OT del municipio de San Luis Jilotepeque. La Tabla No. 7 muestra los resultados estratégicos para la prioridad.

Tabla 8 Resultados Estratégicos institucionales para el acceso a la Salud (infraestructura)

Prioridades Nacionales de Desarrollo	Meta Estratégica de Desarrollo (MED)	Resultado Estratégico de desarrollo (RED)	Resultado PEI 2021 - 2025
<b>Acceso a servicios de Salud</b>	Lograr la cobertura sanitaria universal, en particular la protección contra los riesgos financieros, el acceso a servicios de salud, esenciales de calidad y el acceso a medicamentos y vacunas seguras, eficaces, asequibles y de calidad para todos.	Para el 2024, se ha disminuido la tasa de mortalidad en la niñez en 5 puntos por cada mil nacidos vivos (De 25 muertes en 2018 a 20 muertes por cada mil nacidos vivos en 2024)	Para el año 2025, se aumentó en 3.15% la atención integral en el tema de salud a niños y niñas menores de 5 años, en el municipio de San Luis Jilotepeque. (De 9.23% en el año 2023 a 12.38% en el año 2025)

Fuente: Matriz de Herramienta para el Plan Estratégico Institucional proporcionada por SEGEPLAN, para el periodo de 2021-2025

Dentro del Eje Bienestar para la Gente, en la política General de Gobierno 2020-2024, en Desarrollo Social, se tiene como objetivo sectorial mejorar la calidad de vida de los guatemaltecos, especialmente de los grupos más vulnerables y familias que se encuentran en estado de pobreza y pobreza extrema, por medio de la provisión y facilitación efectiva y oportuna de la infraestructura social priorizada en educación, salud, nutrición y vivienda popular. (Acciones en materia de SALUD). Es por ello que la Municipalidad de San Luis Jilotepeque, ha planificado una intervención para aumentar el acceso de la salud publica en el municipio.

Tabla 9 Resultados estratégicos para acceso a servicios de Salud (programa social)

Prioridades Nacionales de Desarrollo	Meta Estratégica de Desarrollo (MED)	Resultado Estratégico de Desarrollo (RED)	Resultado Estratégico Municipal
<b>Acceso a servicios de Salud</b>	Lograr la cobertura sanitaria universal, en particular la protección contra los riesgos financieros, el acceso a servicios de salud, esenciales de calidad y el acceso a medicamentos y vacunas seguras, eficaces, asequibles y de calidad para todos.	Para el 2024, se ha disminuido la tasa de mortalidad en la niñez en 5 puntos por cada mil nacidos vivos (De 25 muertes en 2018 a 20 muertes por cada mil nacidos vivos en 2024)	Para el año 2025, se aumentó en 3.15% la atención integral en el tema de salud a niños y niñas menores de 5 años, en el municipio de San Luis Jilotepeque. (De 9.23% en el año 2023 a 12.38% en el año 2025)

Fuente: Matriz de Herramienta para el Plan Estratégico Institucional proporcionada por SEGEPLAN, para el periodo de 2023-2027

### 1.4.3. Educación

Dentro del municipio de San Luis Jilotepeque, los índices de escolaridad se encuentran en descenso, lo que significa, que la mayoría de niños y adolescentes dejan de estudiar, dando como resultado altos índices de analfabetismo.

De acuerdo a los datos proporcionados en escolaridad por el Instituto Nacional de Estadística (INE), mediante el Censo Nacional de Población y Vivienda, existen 22,862 personas con cuatro años o más. La Tabla No. 11 muestra los niveles de escolaridad de estas personas en el municipio.



Tabla 10 Escolaridad del municipio

Departamento, municipio y lugar poblado	Categoría	Total	Nivel de escolaridad (4 años o más)							
			Ninguno	Preprimaria	Primaria 1-3	Primaria 4-6	Básicos	Diversificado	Licenciatura	Doctorado o maestría
San Luis Jilotepeque	Municipio	22,862	5,384	1,064	4,973	5,187	2,691	2,844	700	19

Fuente. INE, XII Censo Nacional de Población y VII de Vivienda – 2018

Del cuadro anterior, vemos que muchos de los niños y niñas que terminan su nivel primario, no continúan sus estudios, y las razones principales por las cuales los niños, niñas y adolescentes no se escolarizan son los niveles de pobreza, lo que provoca la incapacidad económica familiar para cubrir los gastos educativos. Otra razón que limita a los niños estudiar es el idioma, muchos de ellos se identifican con algún grupo étnico maya, sin embargo, no en todas se imparte clases en esa lengua, dando como resultado la poca formación académica para las personas indígenas.

El problema de la educación diversificada es más evidente, lo que hace que la población se encuentre en deficiencia para desarrollar capacidades, habilidades, competencias y destrezas en el ámbito laboral.

Además, de acuerdo a la memoria de labores 2019 del ministerio de Educación del municipio, cuatro de cada diez niños se encuentran estudiando actualmente, como lo muestra la Figura 1 a continuación.

Figura 1 Cifras de escolaridad en el municipio



Fuente: Memoria de Labores de Educación para el municipio, año 2019.

De acuerdo a información compartida por Supervisión Educativa del Municipio de San Luis Jilotepeque, para el año 2022, dentro del Municipio hay:

Tabla 11 Cantidad de estudiantes por nivel año 2022

Cantidad de Estudiantes por nivel						
Año	Inicial	Preprimaria	Primaria	Básico	Diversificado	Total
2022	196	604	1,680	597	218	3,295

En el municipio, para el año 2022, existían los siguientes establecimientos:

Tabla 12 Cantidad de establecimientos educativos por nivel, año 2022

Cantidad de Establecimientos Educativos por nivel						
Año	Inicial	Preprimaria	Primaria	Básico	Diversificado	Total
2022	3	14	20	9	4	50

- Inicial= 3
- Preprimario= 14
- Primario = 20

- Básico= 9
- Diversificado= 4

Sin embargo, en información solicitada por la Dirección Municipal de Planificación a la Supervisión Educativa del municipio, la información con respecto a la cantidad de estudiantes para el año 2023, es la siguiente:

Tabla 13 Cantidad de estudiantes por nivel, año 2023

Cantidad de Estudiantes por nivel					
Año	Preprimaria	Primaria	Básico	Diversificado	Total
2023	1,220	3,121	774	444	5,559

Y, según esta misma información, con respecto a la cantidad de establecimientos educativos para el año 2023, es la siguiente:

Tabla 14 Cantidad de establecimientos educativos por nivel, año 2023

Cantidad de Establecimientos Educativos por nivel					
Establecimientos oficiales					
Año	Preprimaria	Primaria	Básico	Diversificado	Total
2023	28	40	7	1	76
Establecimientos privados					
Año	Preprimaria	Primaria	Básico	Diversificado	Total
2023	5	5	5	3	18

Como se puede notar en el cuadro anterior, la cantidad de centros educativos para el nivel básico y diversificado disminuyen a comparación de la cantidad de escuelas primarias existentes, debido a que, como se ha explicado, la cantidad de estudiantes para estos niveles es baja, debido a que muchos de ellos empiezan a trabajar a corta edad o migran al extranjero. Además, en la siguiente tabla se puede observar que la cantidad de docentes que existe en el sector oficial y privado.

Tabla 15 Cantidad de docentes en el municipio, año 2023

<b>Cantidad de Docentes por nivel</b>				
<b>Establecimientos oficiales</b>				
<b>Año</b>	<b>Renglón 011</b>	<b>Renglón 021</b>	<b>Renglón 029- Mun</b>	<b>Total</b>
<b>2023</b>	213	41	20	274

Cabe destacar que, dentro de la tabla anterior, se cuenta con el renglón 029-Mun, que significa que la Municipalidad ha estado apoyando a la Educación del municipio mediante la contratación de maestros para todos los niveles, desde el 2021 hasta el 2023, como lo muestra la siguiente tabla.

Tabla 16 Cantidad de maestros contratados por la municipalidad, periodo 2021 a 2023, por nivel

<b>Cantidad de Maestros contratados por la Municipalidad</b>					
<b>Año</b>	<b>Preprimaria</b>	<b>Primaria</b>	<b>Básico</b>	<b>Diversificado</b>	<b>Total</b>
<b>2021</b>	10	21	3	8	42
<b>2022</b>	17	19	5	8	49
<b>2023</b>	9	7	3	1	20
<b>Total</b>	36	47	11	17	111

Con el objetivo de crear oportunidades para que los niños, niñas y adolescentes se preparen académicamente, la Municipalidad también ha intervenido en la construcción de nuevos módulos para el nivel preprimario (Barrio El LLano -2022-, y Barrio La Bolsa -2023-), siendo beneficiados 450 niños y niñas que regularmente asisten a estos establecimientos educativos.

Y para seguir cumpliendo con la meta establecida para el año 2032, de aumentar la cobertura de los niveles educativos del municipio, se sigue

planificando intervenciones, mostrando resultados en el aumento de atención a la educación.

Entonces, de acuerdo al censo de población y vivienda, realizado en el 2018 por el Instituto Nacional de Estadística, la cantidad de personas comprendidas de 0 a 19 años, edad en la que normalmente abarca las edades para estudiar preprimaria a diversificado, es de 9478 personas. Por lo tanto, según la información mostrada, en el año 2022, se atendieron a 3,295 estudiantes de todos los niveles (34.76% de la población general comprendida entre los 0 y 19 años), y en el año 2023, esta cantidad aumentó a 5,559 estudiantes (58.65% de la población general comprendida entre los 0 y 19 años), esperando que para el año 2024 y 2025, la cantidad de estudiantes aumente en manera considerada (de 34.76% en el año 2022 a 59.76% para el año 2025).

Tabla 17 Resultados Estratégicos Institucionales para nivel preprimaria.

Prioridades Nacionales de Desarrollo	Meta Estratégica de Desarrollo (MED)	Resultado Institucional (RI)	Resultado Municipal PEI 2021 - 2025
<b>Educación</b>	Para 2030, velar porque todas las niñas y todos los niños tengan una enseñanza primaria y secundaria completa, gratuita, equitativa y de calidad que produzca resultados de aprendizajes pertinentes y efectivos.	Para el 2024 se ha incrementado la tasa de variación acumulada de la matrícula oficial de preprimaria a 6.5% (de 2.2% en 2020 a 6.5% en 2024)  Resultado Institucional.	Para el 2025, se ha aumentado en 25% la cobertura en los niveles educativos del municipio de San Luis Jilotepeque (de 34.76% en el año 2022 a 59.76% para el año 2025).

Fuente: Matriz de Herramienta para el Plan Estratégico Institucional proporcionada por SEGEPLAN, para el periodo de 2021-2025

Tabla 18 Resultados Estratégicos Institucionales para nivel primaria.

Prioridades Nacionales de Desarrollo	Meta Estratégica de Desarrollo (MED)	Resultado Estratégico de Desarrollo (RED)	Resultado Municipal PEI 2021-2025
<b>Educación</b>	Para 2030, velar porque todas las niñas y todos los niños tengan una enseñanza primaria y secundaria completa, gratuita, equitativa y de calidad que produzca resultados de aprendizajes pertinentes y efectivos.	Para el 2024, se incrementó en 4.6 puntos porcentuales la población que alcanza el nivel de lectura y en 3.53 puntos porcentuales la población que alcanza el nivel de matemática en niños y niñas del sexto grado del nivel primario, (de 40.40% en lectura en 2014 a 45 % a 2024 y de 44.47% en matemática a 48% a 2024).	Para el 2025, se ha aumentado en 25% la cobertura en los niveles educativos del municipio de San Luis Jilotepeque (de 34.76% en el año 2022 a 59.76% para el año 2025).

Fuente: Matriz de Herramienta para el Plan Estratégico Institucional proporcionada por SEGEPLAN, para el periodo de 2021-2025

Tabla 19 Resultados Estratégicos Institucionales para nivel básico.

Prioridades Nacionales de Desarrollo	Meta Estratégica de Desarrollo (MED)	Resultado Estratégico de Desarrollo (RED)	Resultado municipal PEI 2021-2025
<b>Educación</b>	Para 2030, velar porque todas las niñas y todos los niños tengan una enseñanza primaria y secundaria completa, gratuita, equitativa y de calidad que produzca resultados de aprendizajes pertinentes y efectivos.	Para el 2024, se incrementó en 05 puntos porcentuales la población que alcanza el nivel de lectura y en 03 puntos porcentuales la población que alcanza el nivel de matemática en jóvenes del tercer grado del ciclo básico del nivel medio, (de 15% en lectura en 2013 a 20% a 2024 y de 18% en matemática a 21% a 2024).	Para el 2025, se ha aumentado en 25% la cobertura en los niveles educativos del municipio de San Luis Jilotepeque (de 34.76% en el año 2022 a 59.76% para el año 2025).

Fuente: Matriz de Herramienta para el Plan Estratégico Institucional proporcionada por SEGEPLAN, para el periodo de 2021-2025

Tabla 20 Resultados Estratégicos Institucionales para nivel diversificado.

Prioridades Nacionales de Desarrollo	de	Meta Estratégica de Desarrollo (MED)	Resultado Estratégico de Desarrollo (RED)	de	Resultado Municipal PEI 2021-2025
<b>Educación</b>		SIN MED ASOCIADA	Para el 2024 se ha incrementado la tasa de promoción de los estudiantes en el nivel medio, ciclo diversificado del sector oficial a 90% (de 82.1% 2015 a 90% en 2024)		Para el 2025, se ha aumentado en 25% la cobertura en los niveles educativos del municipio de San Luis Jilotepeque (de 34.76% en el año 2022 a 59.76% para el año 2025).

Fuente: Matriz de Herramienta para el Plan Estratégico Institucional proporcionada por SEGEPLAN, para el periodo de 2021-2025.

Como se puede observar en las tablas anteriores, los resultados institucionales o estratégicos de Desarrollo, van orientados a subir los índices de escolaridad a nivel nacional, formando académicamente a la población, brindando desarrollo y oportunidades más eficientes en el ámbito laboral. Es por ello que, la Municipalidad de San Luis Jilotepeque, atendiendo las necesidades del municipio, ha decidido brindar su apoyo a los niveles de educación, cumpliendo con la meta propuesta en el PDM\_OT en materia de educación.

Dentro del eje Bienestar para la Gente, bajo la Política General de Gobierno 2020-2024, bajo el pilar Desarrollo Social, se busca mejorar la calidad de vida de los guatemaltecos, especialmente de los grupos más vulnerables y familias que se encuentran en estado de pobreza y pobreza extrema, por medio de la provisión y facilitación efectiva y oportuna de la infraestructura social priorizada en educación, salud, nutrición y vivienda popular. (Acciones en materia de EDUCACIÓN).

#### **1.4.4. Reducción de la pobreza y protección social**

Dentro de esta prioridad nacional, existen cinco temas importantes para el municipio de San Luis Jilotepeque, los cuales son: Infraestructura Vial, protección a la niñez y juventud, personas con discapacidades, mujeres capacitadas para proyectos, personas de la tercera edad con atención integral. Los temas serán analizados individualmente a continuación.

Bajo esta prioridad nacional de desarrollo, la mujer cumple un rol importante en la sociedad y en la formación integral de la familia, siendo estas el 53.52% de representación en la población total del municipio, lo que equivale a 13,209 mujeres, comprendidas en las edades de 0 a 100 años, de acuerdo a los datos proporcionados por el Instituto Nacional de Estadística (INE) en el Censo Nacional de Población y Vivienda 2018, es por ello que, la Municipalidad de San Luis Jilotepeque, ha planificado un programa de asistencia técnica y social para su desarrollo, mostrando los resultados estratégicos institucionales en la Tabla a continuación:

Se hace la observación que para el año 2023 a 2028, se utilizará un producto diferente para los programas trabajados con las mujeres del municipio debido a que se ha analizado la ejecución del POA de la Oficina de la Mujer y Familia de la Municipalidad de San Luis Jilotepeque y se ha determinado que las acciones realizadas corresponden a desarrollar y estimular la formación y las capacidades productivas de las familias de pobreza y pobreza extrema, con el objetivo de obtener el desarrollo productivo para generar oportunidades de empleo, quedando demostrado en la tabla.



Tabla 21 Resultados estratégicos institucionales para el desarrollo integral de la mujer y familia del municipio de San Luis Jilotepeque

Prioridades Nacionales de Desarrollo	Meta Estratégica de Desarrollo (MED)	Resultado Estratégico de Desarrollo (RED)	Resultado Estratégico Municipal
<b>Reducción de la pobreza y protección social</b>	Implementar sistemas y medidas de protección social para todos nacionalmente apropiadas, incluidos pisos, y para el año 2030 lograr una cobertura sustancial de los pobres y los vulnerables.	Para el 2024, se ha incrementado en 2,662,105 el número de personas con cobertura de programas sociales para personas en situación de pobreza y vulnerabilidad (de 734,181 en el 2018 a 2,662,105 a 2024)	NO EXISTE VINCULACION CON EL PDM_OT APROBADO

Fuente: Matriz de Herramienta para el Plan Estratégico Institucional 2021-2025, proporcionada por SEGEPLAN

Este eje de trabajo tiene como objetivo sectorial el desarrollar y estimular la formación y las capacidades productivas de las familias en estado de pobreza y pobreza extrema asentadas en el área rural y áreas marginales de las zonas urbanas, por medio de programas de desarrollo productivo integrales para generar oportunidades de empleo. Estos resultados estratégicos institucionales, responden al pilar de Economía, competitividad y prosperidad de la Política General de Gobierno 2020-2024, que tiene como objetivo sectorial desarrollar las condiciones para el impulso y fortalecimiento de las MIPYMES y del sector Cooperativista.

También, se hace la observación, que para el año 2023, se utilizó esta prioridad nacional de desarrollo para trabajar un programa de inversión social en apoyo a los pequeños emprendimientos y poder darle un realce a las

potencialidades que el municipio posee, mostrado en la siguiente tabla:

Tabla 22 Resultados estratégicos para micros, pequeñas y medianas empresas usado en el año 2023

Prioridades Nacionales de Desarrollo	Meta Estratégica de Desarrollo (MED)	Resultado Estratégico de Desarrollo (RED)	Resultado Estratégico Municipal
<b>Reducción de la pobreza y protección social</b>	Para 2030, potenciar y promover la inclusión social, económica y política de todos, independientemente de su edad, sexo, discapacidad, raza, etnia, origen, religión o situación económica u otra condición.	Para el 2024, se ha disminuido la pobreza y pobreza extrema con énfasis en los departamentos priorizados, en 27.8 puntos porcentuales. (De 2014 a 2024 en: pobreza extrema* / pobreza**/ Alta Verapaz: 53.6 a 38.71 * /29.50 a 21.3, Sololá: 39.9 a 28.82 * / 41.10 a 29.7, Totonicapán: 41.1 a 29.68 * / 36.40 a 26.3, Huehuetenango: 28.6 a 20.66* / 45.20 a 32.6, Quiché 41.8 a 30.19* /32.90 a 23.8, Chiquimula 41.1 a 29.68 * / 29.50 a 21.30)	NO EXISTE VINCULACIÓN CON EL PDM_OT APROBADO

Fuente: Matriz de Herramienta para el Plan Estratégico Institucional 2021-2025 proporcionada por SEGEPLAN

Sin embargo, analizando que la meta municipal para este programa es ejecutado por la Dirección Municipal de Seguridad Alimentaria y Nutricional - DIMSAN- de la Municipalidad de San Luis Jilotepeque, en coordinación con SESAN y MAGA, y que los proyectos realizados son entorno a la disminución de la desnutrición crónica y aguda del municipio, para el año 2024, ya no se usará esta línea de intervención, sino que ahora, la prioridad será Seguridad Alimentaria y Nutrición, explicado en la Tabla No. 6 de la Sección 1.4.1.

Además, debido a que el municipio de San Luis Jilotepeque posee un alto índice de personas de la tercera edad, que son pobres y sin hijos o fueron abandonados, desde el 2022, se vio en la necesidad de crear un nuevo programa anual que brinde ayuda y asistencia técnica a las personas mayores de edad, de manera que se ha establecido la siguiente meta estratégica:

Tabla 23 Resultados estratégicos institucionales para el desarrollo integral de las personas de la tercera edad del municipio de San Luis Jilotepeque

Prioridades Nacionales de Desarrollo	Meta Estratégica de Desarrollo (MED)	Resultado Estratégico de Desarrollo (RED)	Resultado Estratégico Municipal
<b>Reducción de la pobreza y protección social</b>	Implementar sistemas y medidas de protección social para todos nacionalmente apropiadas, incluidos pisos, y para el año 2030 lograr una cobertura sustancial de los pobres y los vulnerables.	Para el 2024, se ha incrementado en 2,662,105 el número de personas con cobertura de programas sociales para personas en situación de pobreza y vulnerabilidad (de 734,181 en el 2018 a 2,662,105 a 2024).	NO EXISTE VINCULACION CON EL PDM_OT APROBADO

Fuente: Matriz de Herramienta para el Plan Estratégico Institucional 2021-2025, proporcionada por SEGEPLAN

Y, San Luis Jilotepeque cuenta con caminos de terracería que conducen a las aldeas del municipio, mismos que se encuentran en mal estado debido a la erosión que provoca la lluvia en época de invierno, lo que provoca que algunas comunidades queden incomunicadas con el casco urbano, reduciendo sus ingresos por la compra y venta de sus productos agrícolas, ya sea para su consumo o su economía.

Es por ello que, la Municipalidad de San Luis Jilotepeque, desde el 2021, ha planificado un programa anual (año con año), que brinde la conservación y el mantenimiento de los caminos rurales del municipio, mostrando sus resultados estratégicos institucionales en la siguiente tabla.

Tabla 24 Resultados estratégicos institucionales para caminos rurales

Prioridades Nacionales de Desarrollo	Meta Estratégica de Desarrollo (MED)	Resultado Estratégico de Desarrollo (RED)	Resultado Estratégico Municipal
<p><b>Reducción de la pobreza y protección social</b></p>	<p>Para 2030, potenciar y promover la inclusión social, económica y política de todos, independientemente de su edad, sexo, discapacidad, raza, etnia, origen, religión o situación económica u otra condición.</p>	<p>Para el 2024, se ha disminuido la pobreza y pobreza extrema con énfasis en los departamentos priorizados, en 27.8 puntos porcentuales. (De 2014 a 2024 en: pobreza extrema* / pobreza**/ Alta Verapaz: 53.6 a 38.71 * /29.50 a 21.3, Sololá: 39.9 a 28.82 * / 41.10 a 29.7, Totonicapán: 41.1 a 29.68 * / 36.40 a 26.3, Huehuetenango: 28.6 a 20.66* / 45.20 a 32.6, Quiché 41.8 a 30.19* /32.90 a 23.8, Chiquimula 41.1 a 29.68 * / 29.50 a 21.30)</p>	<p>NO EXISTE VINCULACIÓN CON EL PDM_OT APROBADO</p>

Fuente: Matriz de Herramienta para el Plan Estratégico Institucional proporcionada por SEGEPLAN, para el periodo de 2021-2025

Aunque no exista un resultado estratégico municipal, si se ha tomado en consideración este eje de intervención en el municipio, de manera que dentro del Eje Bienestar para la Gente y bajo el pilar de la Política General de Gobierno 2020-2024, se logre el objetivo sectorial de Desarrollo Social, el cual es mejorar la calidad de vida de los guatemaltecos, especialmente de los grupos más vulnerables y familias que se encuentran en estado de pobreza y pobreza extrema, por medio de la provisión y facilitación efectiva y oportuna de la infraestructura social priorizada en educación, salud, nutrición y vivienda popular.

Cuando se habla de protección social, se habla de reducir el riesgo de la vulnerabilidad de tipo social y económico, aliviar la pobreza y las privaciones externas que esta conlleva. Es un aspecto clave en la estrategia de reducir la pobreza, proporcionando ingresos de apoyo productivo y mejorando la calidad de vida de los habitantes. Es por ello que, en la Municipalidad de San Luis Jilotepeque, se busca proteger y defender los derechos de los niños, niñas y adolescentes,

brindándoles las oportunidades para poder desarrollarse dentro de la sociedad y sean un beneficio a la misma, como también proporcionar asistencia social, talleres, actividades y capacitaciones a la niñez y juventud del municipio. Los resultados institucionales de esta intervención quedan detallados en la Tabla siguiente:

Tabla 25 Resultados estratégicos institucionales para la niñez y juventud y personas con discapacidades

Prioridades Nacionales de Desarrollo	Meta Estratégica de Desarrollo (MED)	Resultado Estratégico de Desarrollo (RED)	Resultado Estratégico Municipal
<b>Reducción de la pobreza y protección social</b>	Para 2030, potenciar y promover la inclusión social, económica y política de todos, independientemente de su edad, sexo, discapacidad, raza, etnia, origen, religión o situación económica u otra condición.	Para el 2024, se han disminuido en 7 puntos porcentuales los embarazos en niñas y adolescentes (De 18% en 2016 a 11% en 2032)	NO EXISTE VINCULACION CON EL PDM_OT APROBADO

Fuente: Matriz de Herramienta para el Plan Estratégico Institucional proporcionada por SEGEPLAN, para el periodo de 2021-2025

Este eje de intervención, bajo la Política General de Gobierno 2020-2024, cumple con el objetivo sectorial para el pilar de Desarrollo Social, de mejorar la calidad de vida de los guatemaltecos, especialmente de los grupos más vulnerables y familias que se encuentran en estado de pobreza y pobreza extrema, por medio de la provisión y facilitación efectiva y oportuna de la infraestructura social priorizada en educación, salud, nutrición y vivienda popular.

Además, dentro del municipio de San Luis Jilotepeque, existen personas con discapacidades físicas temporales y permanentes, por lo cual, la Municipalidad de San Luis Jilotepeque, desde el año 2023, ha buscado crear un programa de inversión social que beneficie en asistencia y atención integral, en espacios

adecuados, y en búsqueda de financiamiento benéfico a estas personas, creando una intervención año con año, bajo este eje de desarrollo, lo cual, queda evidenciado en la siguiente tabla:

Tabla 26 Resultados estratégicos institucionales para personas con discapacidad del municipio de San Luis Jilotepeque

Prioridades Nacionales de Desarrollo	Meta Estratégica de Desarrollo (MED)	Resultado Estratégico de Desarrollo (RED)	Resultado Estratégico Municipal
<b>Reducción de la pobreza y protección social</b>	Para 2030, potenciar y promover la inclusión social, económica y política de todas las personas, independientemente de su edad, sexo, discapacidad, raza, etnia, origen, religión o situación económica u otra condición	Para el 2024, se ha incrementado en 2,662,105 el número de personas con cobertura en programas sociales, (pasando en el 2018 de 734,181, a 2,662,105 a 2024) por medio de un sistema de protección social que atiende a personas en condiciones de pobreza general y vulnerabilidad.	NO EXISTE VINCULACIÓN CON EL PDM_OT APROBADO

Fuente: Matriz de Herramienta para el Plan Estratégico Institucional proporcionada por SEGEPLAN, para el periodo de 2021-2025

#### 1.4.5. Fortalecimiento institucional, seguridad y justicia

El municipio de San Luis Jilotepeque del departamento de Jalapa, ocupa el cuarto lugar en tasas de homicidios por cada 100 mil habitantes de 7 municipios para el año 2017. El departamento tiene una tasa significativamente más alta que la nacional y la tasa de la cabecera departamental es incluso más alta.

A lo largo de los últimos cinco años, en el municipio de San Luis Jilotepeque los delitos han tenido un comportamiento variado, como se observa en la siguiente gráfica del Departamento de Análisis e Investigación con datos de la PNC e INFOSEGURA, los homicidios han descendido en el largo plazo, pero en cada año, desde entonces, ha sido inconstante. En menor medida han descendido las lesiones, los delitos que han ido en aumento son las extorsiones.

Figura 2 Frecuencia histórica de los delitos de 2013 a 2017 del municipio



Fuente: Departamento de análisis e investigación con datos de PNC e INFOSEGURA/2018.

Dentro del diagnóstico realizado para elaborar la Política Municipal para la prevención de la violencia y del delito se definen que los problemas priorizados en el municipio de San Luis Jilotepeque, son los siguientes: Consumo de drogas y ventas de alcohol a menores, robo a peatones, transporte público y taxis, violencia contra la mujer.

Con el consumo de drogas y la venta de alcohol a menores, los vecinos reportaron que la venta de estas sustancias ilegales se debe a la falta de empleo que existe en el municipio, y que se induce a los niños y adolescentes en los vicios,

provocando que estos actúen de manera violenta y asaltando los lugares más oscuros del municipio. Es por ello que, la Municipalidad de San Luis Jilotepeque, ha planificado un programa que fomente a la cultura y deporte, brindando a la población sanluiseña, ambientes agradables que garanticen la sostenibilidad de las personas, así como lugares seguros de entretenimiento sano y beneficioso para la integridad física. Los resultados institucionales de esta intervención, se encuentran reflejados en las Tablas a continuación.

Tabla 27 Resultados estratégicos institucionales para el fomento del deporte en el municipio de San Luis Jilotepeque.

Prioridades Nacionales de Desarrollo	Meta Estratégica de Desarrollo (MED)	Resultado Institucional (RI)	Resultado Estratégico Municipal
<b>Fortalecimiento institucional, seguridad y justicia</b>	MED 12 -Crear instituciones eficaces, responsables y transparentes a todos los niveles	13 Fomento al deporte no federado y a la recreación	NO EXISTE VINCULACION CON EL PDM_OT APROBADO

Fuente: Matriz de Herramienta para el Plan Estratégico Institucional proporcionada por SEGEPLAN, para el periodo de 2021-2025



Tabla 28 Resultados estratégicos institucionales para la difusión de la cultura y la lectura en el municipio de San Luis Jilotepeque

Prioridades Nacionales de Desarrollo	Meta Estratégica de Desarrollo (MED)	Resultado Institucional (RI)	Resultado Estratégico Municipal
<b>Fortalecimiento institucional, seguridad y justicia</b>	MED 12 -Crear instituciones eficaces, responsables y transparentes a todos los niveles	11 FORMACIÓN, FOMENTO Y DIFUSIÓN DE LAS ARTES	NO EXISTE VINCULACION CON EL PDM_OT APROBADO

Fuente: Matriz de Herramienta para el Plan Estratégico Institucional proporcionada por SEGEPLAN, para el periodo de 2021-2025

Mediante esta intervención, que corresponde al eje Estado Garante de los Derechos Humanos y Conductor de Desarrollo, se responde al pilar de la Política General de Gobierno 2020-2024 de Estado Responsable, transparente y efectivo, el cual tiene como objetivo sectorial propiciar el fomento del desarrollo social, cultural, económico y territorial en un entorno que sea amigable con el medio ambiente, de tal manera que se garantice su sostenibilidad tanto para las presentes generaciones como para las futuras.

Además, el diagnóstico elaborado por la Policía Nacional estableció que los robos a los peatones ocurrían en los lugares más oscuros del municipio, bandas delincuentes de adolescentes y señores, ocupan estos lugares para provocar violencia y atacar a las personas indefensas como lo son personas de la tercera edad, niños y mujeres. Es por ello que, la Municipalidad de San Luis Jilotepeque, ha creado un programa para la conservación y mantenimiento del alumbrado público del municipio, proporcionando así, seguridad a los peatones que transitan por las calles del casco urbano y áreas rurales. Los resultados estratégicos de esta intervención se encuentran en la Tabla.

Tabla 29 Resultados estratégicos institucionales para áreas con alumbrado público del municipio de San Luis Jilotepeque, Jalapa.

Prioridades Nacionales de Desarrollo	Meta Estratégica de Desarrollo (MED)	Resultado Estratégico de Desarrollo (RED)	Resultado Estratégico Municipal
<b>Fortalecimiento institucional, seguridad y justicia</b>	SIN MED	Para el 2024, se ha disminuido en 26 puntos la tasa de delitos cometidos contra el patrimonio de las personas (De 56 en 2019 a 30.4 por cada cien mil habitantes en 2024)	NO EXISTE VINCULACION CON EL PDM_OT APROBADO

Fuente: Matriz de Herramienta para el Plan Estratégico Institucional proporcionada por SEGEPLAN, para el periodo de 2021-2025

Esta intervención se encuentra en eje de Estado Garante de los Derechos Humanos y Conductor de Desarrollo de Plan Nacional de Desarrollo K'atun, bajo el pilar de Gobernabilidad y seguridad en Desarrollo de la Política General de Gobierno 2020-2024, que tiene como objetivo sectorial propiciar la disminución de la comisión de delitos, impulsando programas de prevención e instancias de resolución de conflictos.

Además, durante el año 2023, se analizó ampliar las intervenciones bajo esta prioridad nacional, y eje de trabajo, debido a que, dentro del casco urbano del municipio, es necesario contar con un orden vial y seguridad municipal, por lo que, para el año 2024, se ha planificado la creación de un programa de inversión social que se encargue de mantener el orden vial, evitar los congestionamientos y provoquen malestares en las personas que usan la vía pública, siendo los resultados estratégicos, los siguientes:

Tabla 30 Resultados estratégicos institucionales para ordenamiento vial del municipio de San Luis Jilotepeque, Jalapa.

Prioridades Nacionales de Desarrollo	Meta Estratégica de Desarrollo (MED)	Resultado Estratégico de Desarrollo (RED)	Resultado Estratégico Municipal
<b>Fortalecimiento institucional, seguridad y justicia</b>	<b>Fortalecimiento institucional, seguridad y justicia</b>	Para el 2024, se ha disminuido el porcentaje de hechos de tránsito en 16 puntos porcentuales (De 87% de hechos de tránsito en 2019 a 71% en 2024)	NO EXISTE VINCULACIÓN CON EL PDM_OT APROBADO

Fuente: Matriz de Herramienta para el Plan Estratégico Institucional proporcionada por SEGEPLAN, para el periodo de 2021-2025

#### 1.4.6. Acceso al agua y Gestión de Recursos Naturales

De acuerdo con los datos del XII del Censo Nacional de Población y VII de Vivienda, en el municipio de San Luis Jilotepeque existen 7,635 viviendas; 6,107 familias, de las cuales 4,490 cuentan con servicios de agua domiciliar, lo que representa 73.52% de la cobertura del servicio.

De acuerdo a los registros del año 2021 de la Oficina de Servicios Públicos, existen 165 Pajas de agua potable, 100 concesiones de drenaje, 69 servicios de limpieza y 33 pagos por el impuesto único Sobre el Inmueble "IUSI". Así como también, dentro del municipio, se cuentan con dieciséis bombas de agua potable que benefician a diferentes sectores del mismo, las cuales se encuentran detalladas en la Tabla No. 23.

Tabla 31 Bombas de agua potable del área del Municipio de San Luis Jilotepeque, Departamento de Jalapa

UBICACIÓN/BARRIO	COORDENADAS	ABASTECIMIENTO DE AGUA
Barrio El Calvario	14°38'31.03" N 89°43'26.72" O	Se encarga de abastecer agua potable al Barrio El Calvario.
Barrio El Calvario	14°38'15.62" N 89°43'27.58" O	Se encarga de abastecer agua potable al Barrio El Calvario, proyecto 2021.
Barrio Los Izotes	14°38'46.32" N 89°43'18.43" O	Se encarga de abastecer agua potable al barrio Los Izotes.
Barrio El Llano	14°39'22.72" N 89°43'16.75" O	Se encarga de abastecer agua potable al Barrio El Llano y la Colonia El Palmar.
Barrio Santa Cruz	14°38'33.63" N 89°43'55.21" O	Se encarga de abastecer agua potable al Barrio Santa Cruz.
Barrio La Bolsa	14°38'41.89" N 89°44'10.13" O	Se encarga de abastecer agua potable al Barrio La Bolsa.
Barrio San Sebastián	14°38'52.09" N 89°43'45.19" O	Se encarga de abastecer agua potable al Barrio Tierra Blanca y Barrio San Sebastián.
Barrio El Centro	14°38'56.92" N 89°43'49.34" O	Se encarga de abastecer de agua potable al Barrio El Centro.
Aldea Los Ángeles	14°33'22.8" N 89°42'29.23" O	Se encarga de abastecer de agua potable a aldea Los Ángeles y Caserío California, la comunidad administra el sistema.
Aldea Los Trapichitos	14°34'39.93" N 89°42'57.83" O	Se encarga de abastecer de agua potable a aldea Los Trapichitos, la comunidad administra el sistema.
Aldea Valencia	14°38'58.19" N 89°39'44.46" O	Se encarga de abastecer de agua potable a aldea Valencia, la comunidad administra el sistema.
Aldea El Camarón	14°43'18.37" N 89°41'31.58" O	Se encarga de abastecer de agua potable a aldea El Camarón, la comunidad administra el sistema.
Aldea Granada	14°36'46" N 89°42'33" O	Se encarga de abastecer de agua potable a aldea

		Granada, la comunidad administra el sistema.
Aldea Palo Blanco	14°35'36.29" N 89°41'58.97" O	Se encarga de abastecer de agua potable a aldea Palo Blanco, la comunidad administra el sistema.
Barrio Tierra Blanca	14°39'05.30" N 89°43'49.30" O	Construido durante el año 2022, y ampliado durante el 2023
Barrio Los Izotes	14°38'54.82" N 89°43'26.29" O	Construido durante el año 2022, y ampliado durante el 2023

Fuente: Dirección Municipal de Planificación de la Municipalidad de San Luis Jilotepeque, 2023.

Y, de acuerdo al PDM\_OT del municipio de San Luis Jilotepeque, el problema central 1, es el servicio irregular de agua domiciliar, debido a las fuentes de agua, crecimiento poblacional, pérdida de la recarga de la zona hídrica, agotamiento de agua en pozos, deforestación y contaminación ambiental. Además, estadísticamente, para el año 2022, existían 4,226 hogares, de los cuales, solo 3288 contaban con el servicio de agua domiciliar.

Para el año 2023, de acuerdo a información proporcionada por la Dirección Administrativa y Financiera Municipal -DAFIM-, dentro del casco urbano, existen 4320 canon de agua registradas y activas. Estas personas registradas, deben pagar una tasa municipal con un valor de Q. 6.00 mensuales, por lo que, el servicio que debe brindar la municipalidad requiere de mantenimientos periódicos, ampliaciones y/o reparaciones en el sistema. Con este objetivo, se ha planificado una intervención desde el año 2021, con duración de un año, cada año hasta la fecha, para que se encargue del mantenimiento de cada red existente dentro del casco urbano.

Sin embargo, en el área rural del municipio, existen comunidades que no cuentan con el servicio de agua potable domiciliar, se estima, que la cantidad de familias que cuenta con agua domiciliar en el área rural, es de 1,130.

Entonces, estadísticamente, si San Luis Jilotepeque cuenta con 7,635 viviendas, y que la suma de viviendas con acceso a agua domiciliar entre área

urbana y rural es igual a 5450, se puede decir que en la actualidad, hay un 71.38% de cobertura al acceso a agua en el municipio, y con el objetivo de abastecer una necesidad indispensable para el ser humano, la Municipalidad de San Luis Jilotepeque, ha planificado intervenciones que mejoren la calidad de los servicios y brinden a la población sanluiseña, los recursos naturales necesarios para la subsistencia, de manera que, para el año 2025, la cobertura de agua domiciliar llegue a 6200 viviendas, lo que representa un 81.20% de la totalidad de viviendas actuales, y tales resultados estratégicos se encuentran en la Tabla No. 24 de este documento.

Tabla 32 Resultados estratégicos institucionales de acceso al agua domiciliar.

Prioridades Nacionales de Desarrollo	Meta Estratégica de Desarrollo (MED)	Resultado Estratégico de Desarrollo (RED)	Resultado Municipal PEI 2021-2025
<b>Acceso al agua y gestión de recursos naturales</b>	Para 2030, lograr la ordenación sostenible y el uso eficiente de los recursos naturales	Para el 2024, se ha incrementado en 10.8 puntos porcentuales el acceso a agua potable domiciliar en los hogares guatemaltecos (De 76.3% en 2014 a 87.10% en 2024).	Para el año 2025, en el municipio San Luis Jilotepeque, se ha incrementado en 9.82% las familias con acceso a agua potable. (De 71.38% en el año 2023 a 81.20% en el año 2025).

Fuente: Matriz de Herramienta para el Plan Estratégico Institucional proporcionada por SEGEPLAN, para el periodo de 2021-2025

Estas intervenciones responden al eje de Recursos Naturales para hoy y para el futuro del Eje K'atun Nuestra Guatemala 2032, bajo el pilar Desarrollo Social de la Política General de Gobierno 2020-2024, la cual tiene como objetivo mejorar la calidad de vida de los guatemaltecos, especialmente de los grupos más vulnerables y familias que se encuentran en estado de pobreza y pobreza extrema, por medio de la provisión y facilitación efectiva y oportuna de la infraestructura

social priorizada en educación, salud, nutrición y vivienda popular.

En cuanto a la recolección de basura domiciliar en las viviendas del casco urbano del municipio, los recursos naturales son protegidos de los mismos, conservando los ecosistemas de los alrededores y evitando los basureros clandestinos que contaminan el medio ambiente, es por ello que, la municipalidad planificó tres intervenciones para la disposición final de los desechos y residuos sólidos durante el año 2021, y la recolección de basura y los sistemas de tratamiento de aguas residuales, además, durante el año 2022, se brindó mantenimiento al basurero municipal, en el año 2023, se construyó una planta de tratamiento de aguas residuales, y se espera que, para el año 2024, el programa de inversión social de recolección de basura domiciliar, continúe.

Hasta la fecha, según información trasladada por la Dirección Administrativa y Financiera Municipal, hay 2110 usuarios en el servicio de recolección de basura, por lo que, para el año 2024, se han quedado plasmados los resultados institucionales y municipales, mostrándolos en la siguiente Tabla

Tabla 33 Resultados estratégicos institucionales para la recolección, tratamiento y disposición final de los desechos y residuos sólidos del municipio.

Prioridades Nacionales de Desarrollo	Meta Estratégica de Desarrollo (MED)	Resultado Estratégico de Desarrollo (RED)	Resultado Municipal PEI 2021-2025
<p><b>Acceso al agua y gestión de recursos naturales</b></p>	<p>Para 2030, lograr la ordenación sostenible y el uso eficiente de los recursos naturales</p>	<p>Para el 2024, se ha incrementado en 21 puntos porcentuales el acceso a saneamiento básico en los hogares guatemaltecos (De 53.3% en 2014 a 74.3% en 2024).</p>	<p>Para el año 2025, en el municipio San Luis Jilotepeque se ha incrementado en 4.5% las familias con servicio de recolección, tratamiento y disposición final de desechos y residuos sólidos. (De 7.17% en el año 2023 a 11.67% en el año 2025).</p>

Fuente: Matriz de Herramienta para el Plan Estratégico Institucional proporcionada por SEGEPLAN, para el periodo de 2021-2025

Estas intervenciones, responden al eje K'atun de Recursos Naturales para hoy y para el futuro, bajo el pilar de Desarrollo Social de la Política General de Gobierno 2020-2024, que tiene como objetivo sectorial mejorar la calidad de vida de los guatemaltecos, especialmente de los grupos más vulnerables y familias que se encuentran en estado de pobreza y pobreza extrema, por medio de la provisión y facilitación efectiva y oportuna de la infraestructura social priorizada en educación, salud, nutrición y vivienda popular.

En el municipio de San Luis Jilotepeque, la cobertura de saneamiento ambiental se cuenta con 3,311 familias que cuentan con el servicio de alcantarillado sanitario, conectadas a la red de alcantarillado sanitario, lo que representa un 54.22% de las familias totales del municipio. Lo que significa que 2,796 familias no cuentan con una higiene y saneamiento apropiado para desechar los residuos sólidos, motivo por el cual, la Municipalidad de San Luis Jilotepeque, ha priorizado en su planificación para el periodo 2021-2025, intervenciones que brinden a las familias el saneamiento adecuado, quedando los resultados institucionales en la



siguiente tabla.

Entonces, de manera estadística, para el año 2022, existía un 54.22% de cobertura de alcantarillado sanitario en el municipio, sin embargo, la Municipalidad ha estado gestionando la conexión de más personas a redes de alcantarillado sanitario, tanto para el área urbana y rural, de manera que, sea más factible el acceso a la higiene y saneamiento. Por lo que, se espera que, para el 2025, la cobertura aumente y se logre tener, al menos, 4124 familias conectadas al sistema de drenaje municipal, representando esto, una cobertura del 67.53% de las viviendas totales del municipio, por lo que, los resultados estratégicos institucionales y municipales se muestran a continuación:

Tabla 34 Resultados estratégicos institucionales para las intervenciones de alcantarillado sanitario de diferentes áreas del municipio.

Prioridades Nacionales de Desarrollo	Meta Estratégica de Desarrollo (MED)	Resultado Estratégico de Desarrollo (RED)	Resultado Municipal PEI 2021-2025
<b>Acceso al agua y gestión de recursos naturales</b>	Para 2030, lograr la ordenación sostenible y el uso eficiente de los recursos naturales	Para el 2024, se ha incrementado en 21 puntos porcentuales el acceso a saneamiento básico en los hogares guatemaltecos (De 53.3% en 2014 a 74.3% en 2024).	Para el 2025, se ha incrementado en 13.31% puntos porcentuales de hogares conectados al sistema de drenaje en el municipio de XXX (De 54.22% en 2022 a 67.53% en 2025).

Fuente: Matriz de Herramienta para el Plan Estratégico Institucional proporcionada por SEGEPLAN, para el periodo de 2021-2025.

Estas tres intervenciones, responden al eje K'atun de Recursos Naturales para hoy y para el futuro, bajo el pilar de Desarrollo Social de la Política General de Gobierno 2020-2024, que tiene como objetivo sectorial mejorar la calidad de vida

de los guatemaltecos, especialmente de los grupos más vulnerables y familias que se encuentran en estado de pobreza y pobreza extrema, por medio de la provisión y facilitación efectiva y oportuna de la infraestructura social priorizada en educación, salud, nutrición y vivienda popular. Como prioridad municipal de desarrollo dentro del PDM\_OT, se espera que dentro del periodo de planificación comprendido entre 2021-2025, se incremente la cobertura sanitaria con tratamiento en el municipio de San Luis Jilotepeque.

Además, en el municipio de San Luis Jilotepeque se cuenta con el servicio de rastro municipal, cementerio y mercado, sin embargo, este debe mantener una buena higiene para evitar la proliferación de enfermedades gastrointestinales, es por ello que la Municipalidad ha planificado un programa para la conservación y mantenimiento del rastro municipal, mostrando sus resultados estratégicos institucionales en la Tabla.

Tabla 35 Resultados estratégicos institucionales para otros servicios de saneamiento del municipio (rastro, cementerio y mercado municipal).

Prioridades Nacionales de Desarrollo	Meta Estratégica de Desarrollo (MED)	Resultado Estratégico de Desarrollo (RED)	Resultado Municipal PEI 2021-2025
<b>Acceso al agua y gestión de recursos naturales</b>	Para 2030, lograr la ordenación sostenible y el uso eficiente de los recursos naturales	Para el 2024, se ha incrementado en 21 puntos porcentuales el acceso a saneamiento básico en los hogares guatemaltecos (De 53.3% en 2014 a 74.3% en 2024).	Sin resultado PEI

Fuente: Matriz de Herramienta para el Plan Estratégico Institucional proporcionada por SEGEPLAN, para el periodo de 2021-2025.

Esta intervención pertenece al eje K'atun de Recursos Naturales para hoy

ypara el fututo, bajo el pilar de Desarrollo Social de la Política General de Gobierno 2020-2024, que tiene como objetivo sectorial mejorar la calidad de vida de los guatemaltecos, especialmente de los grupos más vulnerables y familias que se encuentran en estado de pobreza y pobreza extrema, por medio de la provisión y facilitación efectiva y oportuna de la infraestructura social priorizada en educación, salud, nutrición y vivienda popular y como resultado municipal esperado para el periodo de planificación 2021-2025 el siguiente: Para el año 2025, se han incrementado 7 puntos porcentuales en la cobertura sanitaria con tratamiento en el municipio de San Luis Jilotepeque (del 40% en el año 2024 al 47% en el año 2028).

Como se ha mencionado, proporcionar el manejo adecuado a los recursos naturales y los desechos sólidos y residuales cuida el medio ambiente, sin embargo, existen otros factores que puedan provocar el deterioro de los ecosistemas del municipio, como las malas prácticas de talar árboles, provocación de incendios, exportación ilegal de madera, basureros clandestinos, contaminación de ríos, aire y suelo, entre otros, razón por la cual, la municipalidad ha realizado un programa municipal para la conservación de los ecosistemas del municipio, mismo que responden al eje K'atun de Recursos Naturales para hoy y para el futuro, bajo el pilar Estado responsable, transparente y efectivo de la Política General de Gobierno 2020-2024, que tiene como objetivo sectorial propiciar el fomento del desarrollo social, cultural, económico y territorial en un entorno que sea amigable con el medio ambiente, de tal manera que se garantice su sostenibilidad tanto para las presentes generaciones como para las futuras, además, los resultados institucionales estratégicos se encuentran reflejados en la Tabla No. 26.

Tabla 36 Resultados estratégicos institucionales para áreas municipales reforestadas o conservadas de San Luis Jilotepeque.

Prioridades Nacionales de Desarrollo	Meta Estratégica de Desarrollo (MED)	Resultado Estratégico de Desarrollo (RED)	Resultado Estratégico Municipal
<b>Acceso al agua y gestión de recursos naturales</b>	Para 2020, promover la ordenación sostenible de todos los tipos de bosques, poner fin a la deforestación, recuperar los bosques degradados e incrementar la forestación y la reforestación a nivel de país.	Para el 2024, se ha incrementado la cobertura forestal a 33.7 por ciento a nivel nacional (33.0% en 2016)	NO EXISTE VINCULACION CON EL PDM_OT APROBADO

Fuente: Matriz de Herramienta para el Plan Estratégico Institucional proporcionada por SEGEPLAN, para el periodo de 2021-2025.

#### 1.4.7. Ordenamiento territorial

De acuerdo al Plan Municipal de Desarrollo y Ordenamiento Territorial (PMD\_OT) del municipio de San Luis Jilotepeque, del departamento de Jalapa, para el año 2032, la organización territorial se proyecta con base a las condiciones del territorio, a las posibilidades de desarrollo de infraestructura y servicios, así como la vocación y potencialidades locales identificadas.

Actualmente, el caso urbano es atravesado por la ruta nacional 18 (RN18), y es el centro más poblado del municipio, cuenta con servicios y facilidades para el desarrollo habitacional o comercial, además se conecta con los municipios de San Manuel Chaparrón y San Pedro Pinula, así como también con Ipala, del departamento de Chiquimula. Se estima que la población crecerá en dirección hacia

este municipio.

Tomando en cuenta el crecimiento población del municipio, se ha planificado la conservación de caminos urbanos del mismo, ampliando las calles del sector central del casco urbano, mejorando las condiciones físicas actuales de caminos y callejones, removiendo y restaurando pavimentos existentes, construyendo nuevos, ofreciendo servicios de ornato y limpieza del municipio, tales resultados institucionales estratégicos se encuentran en la Tabla No. 29.

Además, es necesario que para que haya una buena planificación y ejecución de obras de infraestructura, exista supervisión y coordinación en las comunidades mediante los Consejos Comunitarios de Desarrollo (CODEDE), para ello, la Municipalidad brinda asistencia técnica a las personas que lo requieren, quedando plasmados los resultados estratégicos institucionales en la Tabla No. 30.

Estas intervenciones responden al pilar de Estado responsable, transparente y efectivo de PGG 2020-2024, la cual tiene como objetivo sectorial Propiciar el fomento del desarrollo social, cultural, económico y territorial en un entorno que sea amigable con el medio ambiente, de tal manera que se garantice su sostenibilidad tanto para las presentes generaciones como para las futuras.

Tabla 37 Resultados estratégicos institucionales para áreas con ordenamiento vial y espacio público gestionado

Prioridades Nacionales de Desarrollo	Meta Estratégica de Desarrollo (MED)	Resultado Estratégico de Desarrollo (RED)	Resultado Estratégico de Municipal
<b>Ordenamiento Territorial</b>	El 100.0% de los municipios cuentan con planes de ordenamiento territorial integral que se implementan satisfactoriamente.	Al final del 2024 el 26.8% de los municipios implementan los Planes de Desarrollo Municipal y Ordenamiento Territorial PDM-OT. (De 0% en 2018 a 26.88% en 2024)	SIN PDM_OT

Fuente: Matriz de Herramienta para el Plan Estratégico Institucional proporcionada por SEGEPLAN, para el periodo de 2021-2025.

Además, se ha visto la necesidad de crear un programa de inversión social que responda a la creación y/o implementación de reglamentos y normas municipales de los espacios públicos utilizados, quedando identificado bajo los siguientes resultados estratégicos de desarrollo:

Tabla 38 Resultados estratégicos institucionales para personas que utilizan el transporte público

Prioridades Nacionales de Desarrollo	Meta Estratégica de Desarrollo (MED)	Resultado Estratégico de Desarrollo (RED)	Resultado Estratégico de Municipal
<b>Ordenamiento Territorial</b>	El 100.0% de los municipios cuentan con planes de ordenamiento territorial integral que se implementan satisfactoriamente.	Al final del 2024 el 26.8% de los municipios implementan los Planes de Desarrollo Municipal y Ordenamiento Territorial PDM-OT. (De 0% en 2018 a 26.88% en 2024)	SIN PDM_OT

Fuente: Matriz de Herramienta para el Plan Estratégico Institucional proporcionada por SEGEPLAN, para el periodo de 2021-2025.

Además, debido a que, dentro del municipio de San Luis Jilotepeque, no se cuenta con un documento formal que establezca la existencia de un catastro municipal, y que, durante el año 2023, se han empezado a hacer esfuerzos para la recopilación de información de cada lugar poblado, se ha visto la necesidad de crear una intervención para iniciar con el proceso catastral más a fondo que el realizado en el año 2023, siendo los resultados estratégicos, los siguientes:

Tabla 39 Resultados estratégicos institucionales para personas que utilizan el transporte público

Prioridades Nacionales de Desarrollo	Meta Estratégica de Desarrollo (MED)	Resultado Estratégico de Desarrollo (RED)	Resultado Estratégico de Municipal
<b>Ordenamiento Territorial</b>	El 100.0% de los municipios cuentan con planes de ordenamiento territorial integral que se implementan satisfactoriamente.	Al final del 2024 el 26.8% de los municipios implementan los Planes de Desarrollo Municipal y Ordenamiento Territorial PDM-OT. (De 0% en 2018 a 26.88% en 2024)	SIN PDM_OT

Fuente: Matriz de Herramienta para el Plan Estratégico Institucional proporcionada por SEGEPLAN, para el periodo de 2021-2025.

Tabla 40 Resultados estratégicos institucionales para recurso humano capacitado y fortalecido en gestión municipal y personas atendidas con calidad en los servicios públicos.

Prioridades Nacionales de Desarrollo	Meta Estratégica de Desarrollo (MED)	Resultado Estratégico de Desarrollo (RED)	Resultado Estratégico de Municipal
<b>Ordenamiento Territorial</b>	En 2032 los gobiernos municipales alcanzan una mayor capacidad de gestión para atender las necesidades y demandas de las ciudadanía	Para el 2024, se ha incrementado en 36 puntos porcentuales los gobiernos locales que mejoran la gestión municipal en función de sus competencias (De 14% en categorías media a alta en 2016 a 50% en 2024, según el Ranking de la gestión municipal)	SIN PDM_OT

Fuente: Matriz de Herramienta para el Plan Estratégico Institucional proporcionada por SEGEPLAN, para el periodo de 2021-2025.

## 1.5. Marco Estratégico

Como ente institucional principal del municipio, dentro de la misma se ha establecido objetivos, visión y misión para orientar el trabajo al beneficio de la población, así como también, principios y valores que los trabajadores se comprometen a cultivar para el servicio prestado hacia las personas que acuden a la institución.

### 1.5.1. Visión

Durante la administración 2020-2024, se espera ser un ente que vele por el bien común de la población del Municipio de San Luis Jilotepeque, garantizando y brindando un servicio de calidad, con equidad y transparencia, contribuyendo a la modernización del municipio con infraestructura, educación, salud, saneamiento



ambiental y protección de la biodiversidad; impulsando el desarrollo integral, generando oportunidades para el desarrollo social, económico, cultural y científico, que mejore la calidad de vida de los habitantes; convirtiéndose en un Municipio seguro, próspero, incluyente y con oportunidades; resguardando la integridad territorial, el fortalecimiento de su patrimonio económico, la preservación de su patrimonio natural y cultural, y promoviendo la participación efectiva, voluntaria y organizada de los habitantes, en la solución de sus problemas.

De acuerdo a las metas planteadas, se espera que para el año 2025, San Luis Jilotepeque tenga alto flujo económico en cuestión de comercialización de productos agrícolas, se tenga por lo menos un 60% de acceso al agua potable y servicio de alcantarillado sanitario, que el 70% de sus calles y caminos rurales se encuentren pavimentadas o en buenas condiciones.

### **1.5.2. Misión**

Ser una entidad gubernamental autónoma, transparente, confiable, eficiente y con participación vecinal, que se compromete a trabajar con compromiso y transparencia para promover el desarrollo integral del municipio de San Luis Jilotepeque. Siendo una institución de derecho público, que busca alcanzar el bien común de todos los habitantes del área urbana y rural, con el compromiso de prestar y administrar los servicios públicos de manera ordenada, transparente y eficiente, que permitan enfrentar las necesidades y desafíos de actuales y prever las que puedan enfrentar las futuras generaciones.

### **1.5.3. Valores de la Municipalidad**

Para llevar a cabo las metas propuestas establecidas por el Plan de Desarrollo Nacional, es necesario que los empleados municipales contengan valores esenciales que permitan el desarrollo del municipio, es por ello, que la Municipalidad de San Luis Jilotepeque, cuenta con los siguientes valores:

- **Honestidad:** Calidad humana del personal municipal que plantea comportarse y expresarse con coherencia, transparencia, efectividad, verdad y justicia.
- **Calidad:** Particularidad que denota un óptimo servicio en la municipalidad, que deben de prestar todos los funcionarios públicos municipales, sin excepción alguna. Todo ello aplicable en la actitud, el servicio, la inversión y la eficiencia administrativa.
- **Servicio:** Se reconoce la obligatoriedad de prestar un servicio y atención al usuario de la Municipalidad, que denote calidad, amabilidad y eficiencia, en donde el funcionario público municipal este al servicio del usuario y no del puesto que desempeña, sin limitarse a cumplir con su contrato de trabajo, si no, buscar una solución adecuada a la problemática o requerimiento del usuario de la municipalidad.
- **Trabajo en Equipo:** Condición a trabajar con voluntad y asumir esfuerzos para lograr objetivos comunes y de beneficio a la gestión municipal. Sin egoísmos, protagonismos ni descalificaciones.
- **Creatividad e innovación:** Capacidad de tener ideas nuevas y ponerlas en práctica por el bien común. La Innovación es necesaria en todas las áreas debido a los cambios constantes e imprevistos que la municipalidad y sociedad enfrentan.
- **Comunicación:** La organización moderna necesita líneas abiertas a la comunicación, sin limitaciones. Las dependencias deben colaborar entre si y retroalimentarse. Además, cumplir con los compromisos comunicacionales con las entidades del gobierno central y de control.

#### 1.5.4. Principios de la Municipalidad

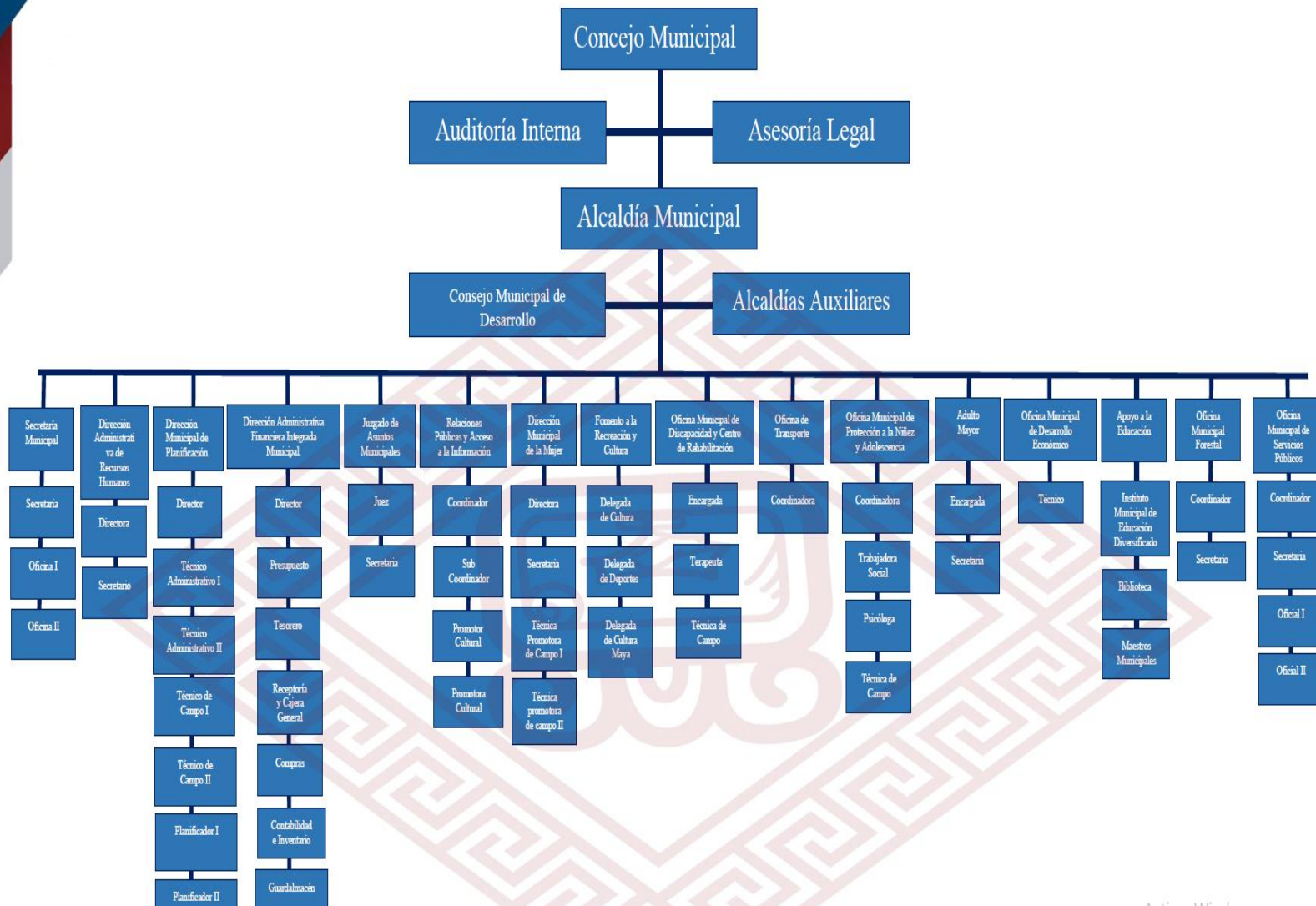
Para mejorar la calidad de los servicios prestados al municipio, la Municipalidad de San Luis Jilotepeque ha establecido principios fundamentales, los cuales se describen a continuación:

- **Respeto:** Aprecio por las personas sin importar creencias religiosas, edad, sexo, cultura, identidad étnica; así como los hacedores/as de los planes y del trabajo intelectual, técnico, profesional y cualquier otro trabajo con dignidad.
- **Confianza:** Actitud cooperativa, amistosa y con disposición de hacer las cosas bien. La población requiere tener confianza en su Municipalidad y los trabajadores/as.
- **Equidad:** Derechos por igual a la justicia, igualdad de oportunidades económicas, políticas y de servicios básicos, lo que implica la participación de mujeres y hombres en proceso de desarrollo social.
- **Solidaridad:** La cooperación y la ayuda mutua son los hilos conductores que ayudan a resolver los problemas y necesidades de una comunidad, en la cual debe tenerse una buena comunicación para que la relación entre población, comunidad y Municipalidad, se mantenga en un clima favorable.
- **Armonía:** La unión hace la fuerza, voluntad y disposición de hacer las cosas, con la participación activa de la población lo que se debe de entender como el Gobierno Municipal con participación vecinal.
- **Eficiencia:** Uso racional de los recursos y medios para alcanzar un objetivo predeterminado, buscando la satisfacción de los vecinos.
- **Responsabilidad:** Conducta transparente, prudente y fiable, que permite

administrar responsablemente el uso de los recursos del municipio con transparencia.

- **Transparencia:** La Gestión Municipal deberá ser cuidadosa en el manejo de los recursos y las acciones en general, está orientada a informar al municipio sobre las actividades de la administración e inversión pública en general.
- **Veracidad:** Transmitir a la población del municipio credibilidad y confianza en los procesos de cambio. Mucha objetividad y coherencia en todo.
- **Justicia:** Actuar pegado a derecho, justicia, normatividad y demás aspectos legales, así como procesos equitativos que permitan dar a cada quien lo que le corresponde, según sus particularidades.
- **Puntualidad:** Una actitud humana, virtud de coordinarse cronológicamente para cumplir una tarea requerida o satisfacer una obligación antes o en un plazo anteriormente comprometido. Llegar, salir, cumplir y terminar.

### 1.5.5. Organigrama Municipal



## 1.6. Productos y Análisis de la Población

A nivel municipal, se definieron 28 productos entre competencias propias y delegadas, los cuales son descritos en la Tabla siguiente:

Tabla 41 Análisis de la población por productos institucionales (parte 1).

MATRIZ DE ANÁLISIS DE POBLACIÓN									
1) Población Total del municipio		28,560	POBLACIÓN PARA EL 2026, según INE			24,679	POBLACIÓN PARA EL 2018, según INE		
2) Productos		3) Población (número de personas)		4) Desagregación por sexo de la población elegible		5) Porcentaje		6) Número de personas	
2.1 Productos competencias propias	2.2 Productos competencias delegadas	3.1 Objetivo	3.2 Elegible	4.1 Hombres	4.2 Mujeres	5.1 Urbana	5.2 Rural	6.1 Urbana	6.2 Rural
0	Personas asistidas para producción de alimentos de autoconsumo	24679	11740	5518	6222	47.00	53.00	5518	6222
0	Promotores (as) y agricultores (as) de infra y subsistencia con mejoras en sus sistemas productivos en apoyo a la economía familiar	22000	5600	2632	2968	22.42	77.58	2632	2968

Fuente: Matriz de Herramienta para el Plan Estratégico Institucional proporcionada por SEGEPLAN, para el periodo de 2021-2025.

Tabla 42 Análisis de la población por productos institucionales (parte 2).

MATRIZ DE ANÁLISIS DE POBLACIÓN									
1) Población Total del municipio		28,560	POBLACIÓN PARA EL 2026, según INE			24,679	POBLACIÓN PARA EL 2018, según INE		
2) Productos		3) Población (número de personas)		4) Desagregación por sexo de la población elegible		5) Porcentaje		6) Número de personas	
2.1 Productos competencias propias	2.2 Productos competencias delegadas	3.1 Objetivo	3.2 Elegible	4.1 Hombres	4.2 Mujeres	5.1 Urbana	5.2 Rural	6.1 Urbana	6.2 Rural
0	Construcción, ampliación y mejoramiento de centros de convergencia, centros y puestos de salud, maternidades periféricas, centro de atención permanente y centro de atención integral materno infantil	24679	1826	859	967	7.32	92.68	859	967
0	Población que recibe atención médica por enfermedades transmisibles (infecciones y parasitarias)	24679	11675	5488	6187	46.75	53.25	5488	6187
0	Estudiantes del nivel preprimario atendidos en el sistema escolar	1064	800	376	424	3.20	96.80	376	424
0	Estudiantes de primaria bilingüe atendidos en el sistema escolar	10160	1050	494	556	4.21	95.79	494	556

Fuente: Matriz de Herramienta para el Plan Estratégico Institucional proporcionada por  
 SEGEPLAN, para el periodo de 2021-2025.

Tabla 43 Análisis de la población por productos institucionales (parte 3).

MATRIZ DE ANÁLISIS DE POBLACIÓN									
1) Población Total del municipio		28,560	POBLACIÓN PARA EL 2026, según INE			24,679	POBLACIÓN PARA EL 2018, según INE		
2) Productos		3) Población (número de personas)		4) Desagregación por sexo de la población elegible		5) Porcentaje		6) Número de personas	
2.1 Productos competencias propias	2.2 Productos competencias delegadas	3.1 Objetivo	3.2 Elegible	4.1 Hombres	4.2 Mujeres	5.1 Urbana	5.2 Rural	6.1 Urbana	6.2 Rural
0	Estudiantes del ciclo básico atendidos en el sistema escolar	2691	1800	846	954	7.21	92.79	846	954
0	Estudiantes del ciclo diversificado en el sistema escolar.	2844	450	212	238	1.81	98.19	212	238
0	Mujeres beneficiadas con capacitación y asistencia técnica en proyectos productivos	13209	8020		8020	32.11	67.89	3770	4250
0	Adultos mayores en condición de pobreza y pobreza extrema beneficiados con atención integral	24679	3500	1645	1855	14.01	85.99	1645	1855

Fuente: Matriz de Herramienta para el Plan Estratégico Institucional proporcionada por SEGEPLAN, para el periodo de 2021-2025.



Tabla 44 Análisis de la población por productos institucionales (parte 4).

MATRIZ DE ANÁLISIS DE POBLACIÓN									
1) Población Total del municipio		28,560	POBLACIÓN PARA EL 2026, según INE			24,679	POBLACIÓN PARA EL 2018, según INE		
2) Productos		3) Población (número de personas)		4) Desagregación por sexo de la población elegible		5) Porcentaje		6) Número de personas	
2.1 Productos competencias propias	2.2 Productos competencias delegadas	3.1 Objetivo	3.2 Elegible	4.1 Hombres	4.2 Mujeres	5.1 Urbana	5.2 Rural	6.1 Urbana	6.2 Rural
0	Carreteras y caminos terciarios	24679	13004	6112	6892	0.00	100.00	0	13004
0	Niños, niñas y adolescentes representados, atendidos y/o referenciados para la protección de sus derechos.	24679	9748	4582	5166	39.03	60.97	4582	5166
	Organizaciones de y para personas con discapacidad fortalecidas para fomentar su participación ciudadana	700	70	33	37	0.28	99.72	33	37
0	Festivales deportivos, recreativos y otros eventos de carácter especial, realizados para promover el acceso a la actividad física y la recreación	24679	9655	4538	5117	38.65	61.35	4538	5117

Fuente: Matriz de Herramienta para el Plan Estratégico Institucional proporcionada por SEGEPLAN, para el periodo de 2021-2025.

Tabla 45 Análisis de la población por productos institucionales (parte 5).

MATRIZ DE ANÁLISIS DE POBLACIÓN									
1) Población Total del municipio		28,560	POBLACIÓN PARA EL 2026, según INE			24,679	POBLACIÓN PARA EL 2018, según INE		
2) Productos		3) Población (número de personas)		4) Desagregación por sexo de la población elegible		5) Porcentaje		6) Número de personas	
2.1 Productos competencias propias	2.2 Productos competencias delegadas	3.1 Objetivo	3.2 Elegible	4.1 Hombres	4.2 Mujeres	5.1 Urbana	5.2 Rural	6.1 Urbana	6.2 Rural
0	Personas beneficiadas con difusión cultural, artística y literaria	24679	11470	5391	6079	45.92	54.08	5391	6079
Áreas con alumbrado público	0	24679	24679	11600	13079	98.81	1.19	11600	13079
Programas de educación y seguridad vial	0	24679	11675	5488	6187	99.45	0.55	11675	0
Familias con servicios de agua apta para consumo humano	0	24679	24679	11600	13079	98.81	1.19	11600	13079

Fuente: Matriz de Herramienta para el Plan Estratégico Institucional proporcionada por SEGEPLAN, para el periodo de 2021-2025.

Tabla 46 Análisis de la población por productos institucionales (parte 6).

MATRIZ DE ANÁLISIS DE POBLACIÓN									
1) Población Total del municipio		28,560	POBLACIÓN PARA EL 2026, según INE			24,679	POBLACIÓN PARA EL 2018, según INE		
2) Productos		3) Población (número de personas)		4) Desagregación por sexo de la población elegible		5) Porcentaje		6) Número de personas	
2.1 Productos competencias propias	2.2 Productos competencias delegadas	3.1 Objetivo	3.2 Elegible	4.1 Hombres	4.2 Mujeres	5.1 Urbana	5.2 Rural	6.1 Urbana	6.2 Rural
Familias con servicios de recolección, tratamiento y disposición final de desechos y residuos sólidos	0	24679	11675	5488	6187	99.45	0.55	11675	0
Familias con servicio de sistema de drenajes	0	24679	11675	5488	6187	99.45	0.55	11675	0
Familias que reciben otros servicios de saneamiento (mercados, rastros, cementerios)	0	24679	11675	5488	6187	99.45	0.55	11675	0
Áreas municipales reforestadas o conservadas	0	24679	24679	11600	13079	98.81	1.19	11600	13079

Fuente: Matriz de Herramienta para el Plan Estratégico Institucional proporcionada por SEGEPLAN, para el periodo de 2021-2025.

Tabla 47 Análisis de la población por productos institucionales (parte 7).

MATRIZ DE ANÁLISIS DE POBLACIÓN									
1) Población Total del municipio		28,560	POBLACIÓN PARA EL 2026, según INE			24,679	POBLACIÓN PARA EL 2018, según INE		
2) Productos		3) Población (número de personas)		4) Desagregación por sexo de la población elegible		5) Porcentaje		6) Número de personas	
2.1 Productos competencias propias	2.2 Productos competencias delegadas	3.1 Objetivo	3.2 Elegible	4.1 Hombres	4.2 Mujeres	5.1 Urbana	5.2 Rural	6.1 Urbana	6.2 Rural
Áreas con ordenamiento vial	0	24679	11675	5488	6187	99.45	0.55	11675	0
Áreas de espacio público gestionadas	0	24679	11675	5488	6187	46.75	53.25	5488	6187
Personas que utilizan el servicio de transporte público	0	24679	11675	5488	6187	46.75	53.25	5488	6187

Fuente: Matriz de Herramienta para el Plan Estratégico Institucional proporcionada por SEGEPLAN, para el periodo de 2021-2025.

Tabla 48 Análisis de la población por productos institucionales (parte 8).

MATRIZ DE ANÁLISIS DE POBLACIÓN									
1) Población Total del municipio		28,560		POBLACIÓN PARA EL 2026, según INE		24,679		POBLACIÓN PARA EL 2018, según INE	
2) Productos		3) Población (número de personas)		4) Desagregación por sexo de la población elegible		5) Porcentaje		6) Número de personas	
2.1 Productos competencias propias	2.2 Productos competencias delegadas	3.1 Objetivo	3.2 Elegible	4.1 Hombres	4.2 Mujeres	5.1 Urbana	5.2 Rural	6.1 Urbana	6.2 Rural
0	Mantenimiento de la información catastral en zonas declaradas en proceso de catastro y catastradas(RIC)	24679	24679	11600	13079	98.81	1.19	11600	13079
Personas atendidas con calidad en los servicios municipales	0	24679	24679	11600	13079	98.81	1.19	11600	13079
Recurso humano capacitado y fortalecido en gestión municipal	0	24679	24679	11600	13079	98.81	1.19	11600	13079

Fuente: Matriz de Herramienta para el Plan Estratégico Institucional proporcionada por SEGEPLAN, para el periodo de 2021-2025.

## 2. PLAN OPERATIVO MULTIANUAL

El Plan Operativo Multianual es una planificación que permite realizar una proyección de intervenciones durante un periodo de cinco años, este periodo comprende del año 2024 al año 2028, la inversión para estos años será de: Q. 130,040,071.39

Para el municipio de San Luis Jilotepeque, se han trabajado en cuatro ejes del Plan Nacional de Desarrollo K'atun, Nuestra Guatemala 2032, los cuales se subdividen en 7 prioridades nacionales, alineadas a Metas y Resultados Estratégicos de Desarrollo, siendo estos los siguientes:

### 2.1. Seguridad Alimentaria y Nutricional

En esta prioridad, se ha planificado una intervención, que es el resultado del siguiente producto:

- Personas asistidas para producción de alimentos de autoconsumo
- Promotores (as) y agricultores (as) de infra y subsistencia con mejoras en sus sistemas productivos en apoyo a la economía familiar.

En esta línea de intervención, hay cuatro proyectos para el periodo de 2024-2028, y estos se trabajarán en conjunto con el Ministerio de Agricultura, Ganadería y Alimentación (MAGA) mediante apoyo y asesoría para la distribución de productos agrícolas a los productores de los granos básicos del municipio. Además, este ministerio realiza actividades de asistencia técnica y financiera para los agricultores del sector, también se trabajará en conjunto con SESAN y la Dirección Municipal de Seguridad Alimentaria y Nutricional de la Municipalidad de San Luis Jilotepeque.

## 2.2. Acceso a Servicios de Salud

Bajo esta prioridad, se espera que las personas habitantes del municipio, tengan el acceso eficiente a un sistema de salud competitivo, por lo cual, se trabajó bajo los siguientes productos:

- Población que recibe atención médica por enfermedades transmisibles (infecciones y parasitarias).
- Construcción, ampliación y mejoramiento de centros de convergencia, centros y puestos de salud, maternidades periféricas, centro de atención permanente y centro de atención integral materno infantil.

La Municipalidad de San Luis Jilotepeque planea, bajo este eje de intervención, seguir con la clínica médica para que brinde la asistencia social que las personas sanluseñas necesiten a un bajo costo y de alta calidad. Además, construir el Centro Materno Integral Infantil (CAIMI), para beneficio de todas las madres y niños del municipio. El ente principal para esta intervención es el Ministerio de Salud Pública y Asistencia Social en colaboración con la Municipalidad de San Luis Jilotepeque, este ministerio también realiza talleres de capacitación a comadronas, asistencia social a las personas que lo necesiten, control a las mujeres embarazadas, entre otras actividades.

## 2.3. Educación

En esta prioridad se han definido cuatro productos:

- Estudiantes del nivel preprimaria atendidos en el sistema escolar.
- Estudiantes de primaria bilingüe atendidos en el sistema escolar.
- Estudiantes del ciclo básico atendidos en el sistema escolar.
- Estudiantes del ciclo básico diversificado en el sistema escolar.

Se trabaja en conjunto con el Ministerio de Educación (MINEDUC), por lo cual se realiza un convenio para apoyar la educación mediante la contratación de maestros en los cuatro niveles descritos anteriormente.

#### **2.4. Reducción de la pobreza y protección social**

Se trabajó bajo los siguientes productos:

- Mujeres beneficiadas con capacitación y asistencia técnica en proyectos productivos
- Adultos mayores en condición de pobreza y pobreza extrema beneficiados con atención integral
- Carreteras y caminos terciarios
- Niños, niñas y adolescentes representados, atendidos y/o referenciados para la protección de sus derechos.
- Organizaciones de y para personas con discapacidad fortalecidas para fomentar su participación ciudadana

En esta intervención, existen 10 programas, planes o proyectos para el beneficio del municipio. Entre los principales responsables para la ejecución del mismo, se encuentran: Ministerio de Comunicaciones e Infraestructura Vial, La Secretaría de Obras Sociales de la esposa del Presidente. Tales ministerios colaboran con la Municipalidad para alcanzar las metas estratégicas establecidas en los pilares de la Política General de Gobierno. Sin embargo, hay otras organizaciones gubernamentales que brindan apoyo con programas y actividades dirigidos a niños, mujeres y personas de la tercera edad, tales como PNG, CONADI, SOSEP, MCIV, y proyectos municipales realizados por la Municipalidad de San Luis Jilotepeque.



## 2.5. Fortalecimiento institucional, seguridad y justicia

Los productos enlazados a estas intervenciones fueron los siguientes:

- Festivales deportivos, recreativos y otros eventos de carácter especial, realizados para promover el acceso a la actividad física y la recreación
- Personas beneficiadas con difusión cultural, artística y literaria
- Áreas con alumbrado público
- Programas de educación y seguridad vial

La cantidad de intervenciones para estos productos, es igual a cinco (5), los que incluyen actividades que fortalezcan la seguridad y justicia dentro del municipio, además, los entes rectores que intervienen en el proceso de alcanzar la meta estratégica de desarrollo es la Municipalidad de San Luis Jilotepeque y el Ministerio de Cultura y Deportes de Guatemala (MCD), y como nuevo proyecto para el POM 2024-2028, se encuentra capacitaciones y gestiones para el ordenamiento vial, mediante la contratación de ordenadores viales, mejoramiento de vías, y de señalizaciones horizontales y verticales.

## 2.6. Acceso al agua y gestión de recursos naturales

En el municipio de San Luis Jilotepeque, se han priorizado cinco productos relacionados en abastecer las necesidades que los pobladores tienen en cuanto al acceso al agua y saneamiento apropiado, siendo estos los siguiente:

- Familias con servicios de agua apta para consumo humano
- Familias con servicios de recolección, tratamiento y disposición final de desechos y residuos sólidos
- Familias con servicio de sistema de drenajes
- Familias que reciben otros servicios de saneamiento (mercados, rastros,

- cementerios)
- Áreas municipales reforestadas o conservadas

Se han planificado para el periodo 2024-2028, nueve (09) intervenciones bajo este eje de trabajo, y la Municipalidad como ente rector y principal de satisfacer estos servicios públicos, trabaja en conjunto con otras instituciones, como lo es el Ministerio de Salud Pública y Asistencia Social (MSPAS), el Consejo Departamental de Desarrollo (CODEDE), el Ministerio de Ambiente y Recursos Naturales (MARN). Brindando a los pobladores proyectos de infraestructura de agua potable y alcantarillados sanitarios, conservando los existentes en el municipio, dando un manejo apropiado a los residuos sólidos y al rastro municipal. Es de notar que, dentro de los productos establecidos, la conservación de los ecosistemas del municipio es vital para gestionar adecuadamente los recursos naturales, mediante la reforestación del corredor seco y el cuidado del medio ambiente.

## 2.7. Ordenamiento territorial

Dentro de esta prioridad nacional, se han seleccionado los siguientes productos para las líneas de intervención:

- Áreas con ordenamiento vial
- Áreas de espacio público gestionadas
- Personas que utilizan el servicio de transporte público
- Mantenimiento de información catastral en zonas declaradas en proceso de catastro y catastradas (RIC)
- Personas atendidas con calidad en los servicios municipales
- Recurso humano capacitado y fortalecido en gestión municipal

Se tiene planificado ejecutar nueve (9) intervenciones bajo este de trabajo durante el periodo de 2024-2028 y se espera que, mediante estas intervenciones, exista infraestructura vial en buenas condiciones, es por ello que se cuenta con la

ayuda de otros entesrectores para lograr las metas estratégicas de desarrollo. Y, como se puede notar, existen dos nuevas intervenciones a comparación del POM 2024-2028, relacionadas la creación de reglamentos y normas para uso de los espacios públicos y la elaboración inicial de catastro municipal. La siguiente tabla muestra un resumen de la matriz del plan operativo multianual realizado para el periodo 2024-2028, invirtiendo un total de Q. 130,040,071.39

Tabla 49 Plan Operativo Multianual 2024-2028

Prioridades Nacionales de Desarrollo	Responsable de cumplimiento de la meta del producto	Corresponsable del cumplimiento de la meta del producto	No. De intervenciones, (proyectos, actividad)	Meta financiera del período 2024-2028 (Q.)
SEGURIDAD ALIMENTARIA Y NUTRICIONAL	MAGA	MUNICIPALIDAD DE SAN LUIS JILOTEPEQUE SESAN	4	Q 4,203,683.39
ACCESO A SERVICIOS DE SALUD	MSPAS	MUNICIPALIDAD DE SAN LUIS JILOTEPEQUE	3	Q 16,552,670.80
EDUCACIÓN	MINEDUC	Municipalidad de San Luis Jilotepeque	8	Q 4,029,910.82
REDUCCIÓN DE LA POBREZA Y PROTECCIÓN SOCIAL	SOSEP MCIV PNG CONADI	Municipalidad de San Luis Jilotepeque	10	Q 10,901,687.14
FORTALECIMIENTO INSTITUCIONAL, SEGURIDAD Y JUSTICIA	MCD Municipalidad de San Luis Jilotepeque MINGOB	Municipalidad de San Luis Jilotepeque	5	Q 1,806,321.58
ACCESO AL AGUA Y GESTION DE RECURSOS NATURALES	MUNICIPALIDAD DE SAN LUIS JILOTEPEQUE	Municipalidad de San Luis Jilotepeque	9	Q 15,610,930.62
ORDENAMIENTO TERRITORIAL	MUNICIPALIDAD DE SAN LUIS JILOTEPEQUE -RIC-	Municipalidad de San Luis Jilotepeque	9	Q 40,116,139.60
GASTOS DE FUNCIONAMIENTO	Municipalidad de San Luis Jilotepeque	Municipalidad de San Luis Jilotepeque	1020	Q 36,818,727.44
TOTALES DE INVERSION	TOTALES DE INTERVENCIONES		1068	Q 130,040,071.39

Fuente: Matriz de Herramienta para el Plan Estratégico Institucional proporcionada por SEGEPLAN, para el periodo de 2024-2028.

### 3. PLAN OPERATIVO ANUAL 2024 –POA 2024-

El Plan Operativo Anual de San Luis Jilotepeque permite ver la planificación para el año 2024, en este documento, se puede observar los indicadores y objetivos que desea alcanzar durante el año fiscal, vinculando las intervenciones a metas y resultados estratégicos de desarrollo, enlazados a prioridades nacionales de los ejes del Plan Nacional de Desarrollo K’atun Nuestra Guatemala 2032 mediante pilares de la Política General de Gobierno 2020-2024.

Para lograr determinar las intervenciones que existirán durante el año 2024, se analiza la situación actual del municipio y las asignaciones presupuestarias para los programas y proyectos a ejecutar. Con la ayuda de la Dirección Administrativa Financiera Municipal (DAFIM) en coordinación con la Dirección Municipal de Planificación (DMP), se realizó la disponibilidad financiera de fondos provenientes del Consejo Departamental de Desarrollo (CODEDE), ingresos propios y recaudados por el “UISI”, el impuesto de circulación de vehículos terrestres, impuesto del petróleo y sus derivados, entre otros, quedando como lo muestra la siguiente tabla.

Tabla 50 Disponibilidad Financiera para el año 2024

Disponibilidad financiera para el Plan Operativo Anual 2024

Municipalidad de: San Luis Jilotepeque, Departamento: Jalapa

1) Procedencia del financiamiento a nivel municipal para el año 2024	2) Disponibilidad financiera para el año 2024 Q.	3) Monto destinado a Inversión Q.	4) % de Inversión	5) Monto destinado a funcionamiento Q.	6) % de funcionamiento
Situado constitucional	Segeplan: Una municipalidad recibe 1.50% 9,485,064.00	Q. 8,536,557.60	90%	Q. 948,506.40	10%
IVA-PAZ	10,690,896.00	Q. 8,018,172.00	75%	Q. 2,672,724.00	25%
Regalías					
Fonpetrol					
Cooperación Internacional no reembolsable (técnica, financiera, especie)					
Recursos de CODEDE	Q. 11,798,202.00				
Ingresos propios	Q. 3,230,230.00	Q. 850,000.00	26.32%	Q. 2,380,230.00	73.68%
Ingresos propios IUSI	17,500.00	Q. 12,250.00	70%	Q. 5,250.00	30%
Impuesto a circulación de vehículos terrestres	977,616	Q. 953,175.60	97.50%	Q. 24,440.40	2.50%
Impuesto de Petroleo y sus Derivados	324,768	Q. 324,768.00	100%		
Otras					
...					
<b>7) Total financiamiento para el año fiscal 2024</b>	<b>Q. 36,524,276.00</b>				
<b>8) Recursos comprometidos para el año fiscal 2024</b>	<b>Monto comprometido</b>				
Proyectos de arrastre					
Deuda (monto a pagar en el año)					
Otros (Especificar)					
...					
<b>9) Total comprometido</b>	<b>Q. -</b>				
<b>10) Total Disponible para el año fiscal 2024</b>	<b>Q. 36,524,276.00</b>				

Fuente: Dirección Administrativa Financiera Municipal de San Luis Jilotepeque, Jalapa, para los fondos del año fiscal 2024.

A través del diagnóstico realizado al municipio de San Luis Jilotepeque de la situación actual en la que se encuentra, en la Dirección Municipal de Planificación (DMP), se realizó una lista de intervenciones necesarias para satisfacer las necesidades de la población en el municipio.

El Plan Operativo Anual para el año 2024 de la Municipalidad de San Luis Jilotepeque, representado mediante los cuatro ejes K'atun del Plan Nacional de Desarrollo, contiene el código SNIP, SMIP, localización de la inversión, meta de intervención y una programación cuatrimestral de cada programa. Dichas intervenciones fueron planificadas de acuerdo a las necesidades de los habitantes del municipio de San Luis Jilotepeque y bajo un análisis de la situación actual del mismo, es por ello que, se ha realizado un estudio a nivel de perfil de cada uno de los programas, identificando problemáticas, soluciones y alternativas que ayuden al desarrollo del municipio y brinden una mejor calidad de vida a las

personas beneficiadas. La siguiente tabla lo resumen por prioridad, producto, número de proyectos de intervención y el monto asignado para el mismo.

Tabla 51 Productos y montos para el Plan Operativo Anual 2024

Prioridades Nacionales de Desarrollo	Producto	No. De Proyectos	Monto planificado
SEGURIDAD ALIMENTARIA Y NUTRICIONAL	Personas asistidas para producción de alimentos de autoconsumo	1	Q. 164,400.81
SEGURIDAD ALIMENTARIA Y NUTRICIONAL	Promotores (as) y agricultores (as) de infray subsistencia con mejoras en sus sistemas productivos en apoyo a la economía familiar	1	Q. 500,000.00
ACCESO A SERVICIOS DE SALUD	Construcción, ampliación y mejoramiento de centros de convergencia, centros y puestos de salud, maternidades periféricas, centro de atención permanentey centro de atención integral materno infantil	1	Q, 12,000,000.00
ACCESO A SERVICIOS DE SALUD	Población que recibe atención médica por enfermedades transmisibles (infecciones y parasitarias).	1	Q. 745,716.01

Prioridades Nacionales de Desarrollo	Producto	No. De Proyectos	Monto planificado
<b>EDUCACIÓN</b>	Estudiantes del nivel preprimaria atendidos en el sistema escolar	1	Q. 120,000.00
	Estudiantes de primaria bilingüe atendidos en el sistema escolar	1	Q. 424,089.24
	Estudiantes del ciclo básico atendidos en el sistema escolar	1	Q. 36,000.00
	Estudiantes del ciclo básico diversificado en el sistema escolar	1	Q. 80,000.00
<b>REDUCCION DE LA POBREZA Y PROTECCION SOCIAL</b>	Mujeres beneficiadas con capacitación y asistencia técnica en proyectos productivos	1	Q. 331,158.25
	Adultos mayores en condición de pobreza y pobreza extrema beneficiados con atención integral	1	Q. 172,867.13
	Carreteras y caminos terciarios	1	Q. 651,768.00
	Niños, niñas y adolescentes representados, atendidos y/o referenciados para la protección de sus derechos.	1	Q. 363,717.26
	Organizaciones de y para personas con discapacidad fortalecidas para fomentar su participación ciudadana	1	Q. 266,158.25

Prioridades Nacionales de Desarrollo	Producto	No. De Proyectos	Monto planificado
<b>FORTALECIMIENTO INSTITUCIONAL, SEGURIDAD Y JUSTICIA</b>	Festivales deportivos, recreativos y otros eventos de carácter especial, realizados para promover el acceso a la actividad física y la recreación	1	Q. 328,438.83
	Personas beneficiadas con difusión cultural, artística y literaria	2	Q. 236,085.64
	Áreas con alumbrado público	1	Q. 679,603.00
	Programas de educación y seguridad vial	1	Q. 562,194.11
<b>ACCESO AL AGUA Y GESTIÓN DE RECURSOS NATURALES</b>	Familias con servicios de agua apta para consumo humano	1	Q. 3,505,115.93
	Familias con servicios de recolección, tratamiento y disposición final de desechos y residuos sólidos	1	Q. 1,796,740.09
	Familias con servicio de sistema de drenajes	1	Q. 235,000.00
	Familias que reciben otros servicios de saneamiento (mercados, rastros, cementerios)	3	Q. 304,740.09
	Áreas municipales reforestadas o conservadas	1	Q. 178,178.48
<b>ORDENAMIENTO TERRITORIAL</b>	Áreas con ordenamiento vial	1	Q. 4,935,179.41
	Áreas de espacio público gestionadas	1	Q. 598,206.13
	Personas que utilizan en servicio de transporte	1	Q. 73,719.41
	Mantenimiento de la información catastral en zonas declaradas en proceso de catastro y catastradas (RIC)	1	Q. 161,362.80
	Personas atendidas con calidad en los servicios municipales	1	Q. 55,000.00
	Recurso humano capacitado y fortalecido en gestión municipal	1	Q. 990,022.33
<b>GASTOS DE FUNCIONAMIENTO</b>	Concejo Municipal, Alcaldía, Secretaría Municipal, DAFIM, DMP, Dirección Municipal de la Mujer, Juez de Asuntos Municipales, Acceso a Información pública, Auditoría Interna, Recursos Humanos y gastos a partidas no asignables	1	Q. 6,030,814.80
<b>TOTALES</b>		<b>31</b>	<b>Q. 36,526,276.00</b>

Fuente: Matriz de Herramienta para el Plan Estratégico Institucional proporcionada por SEGEPLAN, para el año fiscal 2024.



Además, durante el año 2024, como se muestra en la tabla anterior, también habrá gastos operativos de funcionamiento, los cuales se encuentran a detalle en la siguiente tabla:

Tabla 52 Dirección y Coordinación, año 2024

Oficina o dependencia Municipal	Cantidad de documentos	MONTO 2024
Concejo Municipal	84	Q. 922,500.00
Alcaldía Municipal	12	Q. 2,152,059.72
Secretaría Municipal	12	Q. 296,445.63
Dirección Administrativa Financiera Municipal	12	Q. 870,293.40
Juzgado de Asuntos Municipales	12	Q. 153,491.24
Dirección Administrativa de Recursos Humanos	12	Q. 251,580.48
Oficina de Divulgación e Información	12	Q. 245,183.29
Dirección Municipal de Planificación	12	Q. 158,843.20
Dirección Municipal de la Mujer	12	Q. 83,681.40
Auditoría Interna	12	Q. 114,000.00
Partidas No Asignables a programas	12	Q. 782,736.44
<b>Total</b>	<b>204</b>	<b>Q. 6,030,814.80</b>

Fuente: Dirección Administrativa Financiera Municipal

Tabla 53 Plan Operativo Anual Año 2024 (Seguridad Alimentaria y Nutricional, Acceso a Servicios de Salud)

EJE	PRIORIDAD NACIONAL	NO.	PRODUCTO	NO.	PROGRAMA O INTERVENCIÓN PARA EL AÑO 2024	SNIP	SMIP	META FÍSICA	META FINANCIERA
BIENESTAR PARA LA GENTE	SEGURIDAD ALIMENTARIA Y NUTRICIONAL	1	Personas asistidas para producción de alimentos de autoconsumo	1	CAPACITACION ASISTENCIA ALIMENTARIA DENTRO DEL MUNICIPIO DE SAN LUIS JILOTEPEQUE, JALAPA	324527	591	366 DÍAS	Q 164,400.81
		2	Promotores (as) y agricultores (as) de infra y subsistencia con mejoras en sus sistemas productivos en apoyo a la economía familiar	2	APOYO DOTACION INSUMOS AGRICOLAS EN EL MUNICIPIO DE SAN LUIS JILOTEPEQUE, JALAPA	324528	592	2,000 PERSONAS	Q. 500,000.00
BIENESTAR PARA LA GENTE	ACCESO A SERVICIOS DE SALUD	3	Construcción, ampliación y mejoramiento de centros de convergencia, centros y puestos de salud, maternidades periféricas, centro de atención permanente y centro de atención integral materno infantil	3	CONSTRUCCION CENTRO DE ATENCION INTEGRAL MATERNO INFANTIL (CAIMI) PARA EL MUNICIPIO DE SAN LUIS JILOTEPEQUE, JALAPA	313771	590	825 M2	Q 12,000,000.00
		4	Población que recibe atención médica por enfermedades transmisibles (infecciones y parasitarias).	4	APOYO A LA SALUD Y PREVENCIÓN DE ENFERMEDADES EN EL MUNICIPIO DE SAN LUIS JILOTEPEQUE, JALAPA	324529	593	366 DÍAS	Q 745,716.01

Fuente: Matriz Excel de PEI-POM-POA 2024, Hoja SustituidoReporteSIPLANGL adjunto en disco a este documento.

Tabla 54 Plan Operativo Anual Año 2024 (Educación)

EJE	PRIORIDAD NACIONAL	NO.	PRODUCTO	NO.	PROGRAMA O INTERVENCIÓN PARA EL AÑO 2024	SNIP	SMIP	META FÍSICA	META FINANCIERA
BIENESTAR PARA LA GENTE	EDUCACIÓN	5	Estudiantes del nivel preprimario atendidos en el sistema escolar	5	APOYO A LA EDUCACION PARA PREPRIMARIA DEL MUNICIPIO DE SAN LUIS JILOTEPEQUE, JALAPA	324530	594	35 PERSONAS	Q. 120,000.00
BIENESTAR PARA LA GENTE	EDUCACIÓN	6	Estudiantes de primaria bilingüe atendidos en el sistema escolar	6	APOYO A LA EDUCACION PARA EL NIVEL PRIMARIO DEL MUNICIPIO DE SAN LUIS JILOTEPEQUE, JALAPA	324531	595	45 PERSONAS	Q. 424,089.24
BIENESTAR PARA LA GENTE	EDUCACIÓN	7	Estudiantes del ciclo básico atendidos en el sistema escolar	7	APOYO A LA EDUCACION CICLO BASICO DEL MUNICIPIO DE SAN LUIS JILOTEPEQUE, JALAPA	324533	596	12 PERSONAS	Q. 36,000.00
BIENESTAR PARA LA GENTE	EDUCACIÓN	8	Estudiantes del ciclo diversificado en el sistema escolar	8	APOYO A LA EDUCACION NIVEL DIVERSIFICADO DEL MUNICIPIO DE SAN LUIS JILOTEPEQUE, JALAPA	324534	597	9 PERSONAS	Q. 80,000.00

Fuente: Matriz Excel de PEI-POM-POA 2024, Hoja SustituidoReporteSIPLANGL adjunto en disco a este documento.

Tabla 55 Plan Operativo Anual Año 2024 (Reducción de la Pobreza y Protección Social)

EJE	PRIORIDAD NACIONAL	NO.	PRODUCTO	NO.	PROGRAMA O INTERVENCIÓN PARA EL AÑO 2024	SNIP	SMIP	META FÍSICA	META FINANCIERA
BIENESTAR PARA LA GENTE	REDUCCION DE LA POBREZA Y PROTECCION SOCIAL	9	Mujeres beneficiadas con capacitación y asistencia técnica en proyectos productivos	9	CAPACITACION ASISTENCIA TECNICA A LA MUJER EN EL MUNICIPIO DE SAN LUIS JILOTEPEQUE, JALAPA	324536	598	366 DÍAS	Q. 331,158.25
BIENESTAR PARA LA GENTE	REDUCCION DE LA POBREZA Y PROTECCION SOCIAL	10	Adultos mayores en condición de pobreza y pobreza extrema beneficiados con atención integral	10	CAPACITACION ASISTENCIA TECNICA PARA EL ADULTO MAYOR DEL MUNICIPIO DE SAN LUIS JILOTEPEQUE, JALAPA	324538	599	366 DÍAS	Q. 172,867.13
BIENESTAR PARA LA GENTE	REDUCCION DE LA POBREZA Y PROTECCION SOCIAL	11	Carreteras y caminos terciarios	11	CONSERVACION CARRETERAS DE TERRACERIA Y CALLES DEL AREA RURAL DEL MUNICIPIO DE SAN LUIS JILOTEPEQUE, JALAPA	324540	600	366 DÍAS	Q. 651,768.00
BIENESTAR PARA LA GENTE	REDUCCION DE LA POBREZA Y PROTECCION SOCIAL	12	Niños, niñas y adolescentes representados, atendidos y/o referenciados para la protección de sus derechos	12	CAPACITACION ASISTENCIA TECNICA PARA LA NIÑEZ Y JUVENTUD DEL MUNICIPIO DE SAN LUIS JILOTEPEQUE, JALAPA	324542	601	366 DÍAS	Q. 363,717.26

Fuente: Matriz Excel de PEI-POM-POA 2024, Hoja SustituidoReporteSIPLANGL adjunto en disco a este documento.

Tabla 56 Plan Operativo Anual Año 2024 (Reducción de la pobreza y protección social, Fortalecimiento institucional, seguridad y justicia)

EJE	PRIORIDAD NACIONAL	NO.	PRODUCTO	NO.	PROGRAMA O INTERVENCIÓN PARA EL AÑO 2024	SNIP	SMIP	META FÍSICA	META FINANCIERA
BIENESTAR PARA LA GENTE	REDUCCION DE LA POBREZA Y PROTECCION SOCIAL	13	Organizaciones de y para personas con discapacidad fortalecidas para fomentar su participación ciudadana	13	CAPACITACION ASISTENCIA TECNICA PARA PERSONAS CON DISCAPACIDAD, SAN LUIS JILOTEPEQUE, JALAPA	324543	602	366 DÍAS	Q. 266,158.25
ESTADO GARANTE DE LOS DERECHOS HUMANOS Y CONDUCTOR DEL DESARROLLO	FORTALECIMIENTO INSTITUCIONAL, SEGURIDAD Y JUSTICIA	14	Festivales deportivos, recreativos y otros eventos de carácter especial, realizados para promover el acceso a la actividad física y la recreación	14	APOYO ASISTENCIA TECNICA AL DEPORTE Y A LA RECREACION DEL MUNICIPIO DE SAN LUIS JILOTEPEQUE, JALAPA	324546	603	366 DÍAS	Q. 328,438.83
ESTADO GARANTE DE LOS DERECHOS HUMANOS Y CONDUCTOR DEL DESARROLLO	FORTALECIMIENTO INSTITUCIONAL, SEGURIDAD Y JUSTICIA	15	Personas beneficiadas con difusión cultural, artística y literaria	15	APOYO BIBLIOTECA DEL MUNICIPIO DE SAN LUIS JILOTEPEQUE, JALAPA	324549	604	366 DÍAS	Q. 63,695.21
				16	APOYO A LA CULTURA DEL MUNICIPIO DE SAN LUIS JILOTEPEQUE, JALAPA	324550	605	366 DÍAS	Q. 172,390.43

Fuente: Matriz Excel de PEI-POM-POA 2024, Hoja SustituidoReporteSIPLANGL adjunto en disco a este documento.

Tabla 57 Plan Operativo Anual Año 2024 (Fortalecimiento Institucional, seguridad y justicia, Acceso al Agua y Gestión de Recursos Naturales)

EJE	PRIORIDAD NACIONAL	NO.	PRODUCTO	NO.	PROGRAMA O INTERVENCIÓN PARA EL AÑO 2024	SNIP	SMIP	META FÍSICA	META FINANCIERA
ESTADO GARANTE DE LOS DERECHOS HUMANOS Y CONDUCTOR DEL DESARROLLO	FORTALECIMIENTO INSTITUCIONAL, SEGURIDAD Y JUSTICIA	16	Áreas con alumbrado público	17	CONSERVACION RED DE ALUMBRADO PUBLICO DE SAN LUIS JILOTEPEQUE, JALAPA	324552	606	366 DÍAS	Q. 679,603.00
ESTADO GARANTE DE LOS DERECHOS HUMANOS Y CONDUCTOR DEL DESARROLLO	FORTALECIMIENTO INSTITUCIONAL, SEGURIDAD Y JUSTICIA	17	Programas de educación y seguridad vial	18	CONSERVACION ASISTENCIA TECNICA DE LA RED VIAL DEL MUNICIPIO DE SAN LUIS JILOTEPEQUE, JALAPA	324554	607	366 DÍAS	Q. 562,194.11
RECURSOS NATURALES PARA HOY Y PARA EL FUTURO	ACCESO AL AGUA Y GESTIÓN DE RRNN	18	Familias con servicios de agua apta para consumo humano	19	CONSERVACION SISTEMA DE AGUA POTABLE DE SAN LUIS JILOTEPEQUE, JALAPA	324555	608	366 DÍAS	Q. 3,505,115.93
RECURSOS NATURALES PARA HOY Y PARA EL FUTURO	ACCESO AL AGUA Y GESTIÓN DE RRNN	19	Familias con servicios de recolección, tratamiento y disposición final de desechos y residuos sólidos	20	SANEAMIENTO SERVICIOS DE RECOLECCION DE DESECHOS SOLIDOS DEL MUNICIPIO DE SAN LUIS JILOTEPEQUE, JALAPA	324556	609	366 DÍAS	Q. 1,796,740.09
RECURSOS NATURALES PARA HOY Y PARA EL FUTURO	ACCESO AL AGUA Y GESTIÓN DE RRNN	20	Familias con servicio de sistema de drenajes	21	CONSERVACION SISTEMA DE ALCANTARILLADO (S) MUNICIPALES DE SAN LUIS JILOTEPEQUE, JALAPA	324557	610	366 DÍAS	Q. 235,000.00

Fuente: Matriz Excel de PEI-POM-POA 2024, Hoja SustituidoReporteSIPLANGL adjunto en disco a este documento.



Tabla 58 Plan Operativo Anual Año 2024 (Acceso al agua y Gestión de Recursos Naturales, Ordenamiento Territorial)

EJE	PRIORIDAD NACIONAL	NO.	PRODUCTO	NO.	PROGRAMA O INTERVENCIÓN PARA EL AÑO 2024	SNIP	SMIP	META FÍSICA	META FINANCIERA
RECURSOS NATURALES PARA HOY Y PARA EL FUTURO	ACCESO AL AGUA Y GESTIÓN DE RRNN	21	Familias que reciben otros servicios de saneamiento (mercados, rastros, cementerios)	22	SANEAMIENTO MERCADO DEL MUNICIPIO DE SAN LUIS JILOTEPEQUE, JALAPA	324558	611	366 DÍAS	Q. 159,000.00
				23	SANEAMIENTO RASTRO PÚBLICO DE SAN LUIS JILOTEPEQUE, JALAPA	324559	612	366 DÍAS	Q. 63,740.09
				24	CONSERVACION CEMENTERIO MUNICIPAL DE SAN LUIS JILOTEPEQUE, JALAPA	324560	613	366 DÍAS	Q. 82000.00
RECURSOS NATURALES PARA HOY Y PARA EL FUTURO	ACCESO AL AGUA Y GESTIÓN DE RRNN	22	Áreas municipales reforestadas o conservadas	25	FORESTACION ESPECIES NATIVAS EN EL MUNICIPIO DE SAN LUIS JILOTEPEQUE, JALAPA	324561	614	366 DÍAS	Q. 178,178.48
GUATEMALA URBANA Y RURAL	ORDENAMIENTO TERRITORIAL	23	Áreas con ordenamiento vial	26	CONSERVACION CALLE (S) DEL AREA URBANA DEL MUNICIPIO DE SAN LUIS JILOTEPEQUE, JALAPA	324562	615	366 DÍAS	Q. 4,935,179.41
GUATEMALA URBANA Y RURAL	ORDENAMIENTO TERRITORIAL	24	Áreas de espacio público gestionadas	27	SANEAMIENTO CALLE ORNATO MUNICIPAL DE SAN LUIS JILOTEPEQUE, JALAPA	324563	616	366 DÍAS	Q. 598,206.13

Fuente: Matriz Excel de PEI-POM-POA 2024, Hoja SustituidoReporteSIPLANGL adjunto en disco a este documento.

Tabla 59 Plan Operativo Anual Año 2024 (Ordenamiento Territorial)

EJE	PRIORIDAD NACIONAL	NO.	PRODUCTO	NO.	PROGRAMA O INTERVENCIÓN PARA EL AÑO 2024	SNIP	SMIP	META FÍSICA	META FINANCIERA
GUATEMALA URBANA Y RURAL	ORDENAMIENTO TERRITORIAL	25	Personas que utilizan el servicio de transporte público	28	CAPACITACION ASISTENCIA TECNICA PARA EL TRANSPORTE DEL MUNICIPIO DE SAN LUIS JILOTEPEQUE, JALAPA	324564	617	366 DÍAS	Q. 73,719.41
GUATEMALA URBANA Y RURAL	ORDENAMIENTO TERRITORIAL	26	Mantenimiento de la información catastral en zonas declaradas en proceso de catastro y catastradas (RIC)	29	LEVANTAMIENTO CATASTRO DEL MUNICIPIO DE SAN LUIS JILOTEPEQUE, JALAPA	324566	618	366 DÍAS	Q. 161,362.8
GUATEMALA URBANA Y RURAL	ORDENAMIENTO TERRITORIAL	27	Personas atendidas con calidad en los servicios municipales	30	CONSERVACION EDIFICIO (S) DE LA MUNICIPALIDAD DE SAN LUIS JILOTEPEQUE, JALAPA	324567	619	366 DÍAS	Q. 55,000.00
GUATEMALA URBANA Y RURAL	ORDENAMIENTO TERRITORIAL	28	Recurso humano capacitado y fortalecido en gestión municipal	31	CAPACITACION ASISTENCIA TECNICA EN SERVICIOS DE PLANIFICACION Y SUPERVISION DE PROYECTOS DEL MUNICIPIO DE SAN LUIS JILOTEPEQUE, JALAPA	321404	620	366 DÍAS	Q. 990,022.33

Fuente: Matriz Excel de PEI-POM-POA 2024, Hoja SustituidoReporteSIPLANGL adjunto en disco a este documento.



## CONCLUSIONES

- Durante el periodo de planificación comprendido en los años 2021 a el año 2025, se trabajará bajo cuatro ejes del Plan Nacional de Desarrollo K'atun Nuestra Guatemala 2032, los cuales son: Bienestar para la gente, Estado Garante de los Derechos Humanos y Conductor de Desarrollo, Recursos Humanos para hoy y para el futuro, Guatemala Urbana y Rural.
- Las prioridades seleccionadas para los años de planificación realizada, son siete: Seguridad Alimentaria y Nutricional, Acceso a Servicios de Salud, Educación, Reducción de pobreza y protección social, Fortalecimiento institucional, seguridad y justicia, Acceso al agua y gestión de recursos naturales, Ordenamiento Territorial.
- Las Intervenciones en el Plan Operativo Multianual 2021-2025 ascienden a 1068 programas, proyectos y planes, dirección y coordinación que van enfocados al desarrollo municipal, entre ellos, infraestructura vial, construcciones y ampliaciones de sistemas de agua y alcantarillados sanitarios, programas sociales, mejoramientos de escuelas, dotación de insumos agrícolas, ampliación de la cobertura al sistema de salud pública, entre otros.

## RECOMENDACIONES

- Para cumplir con las metas estratégicas establecidas en el marco institucional de la Municipalidad de San Luis Jilotepeque, es necesario que exista compromiso por parte de los actores que se encuentran involucrados en el municipio, así como también de las oficinas de la Dirección Municipal de Planificación y Dirección Financiera Administrativa Integral Municipal en coordinación el Alcalde Municipal y el Concejo Municipal.
- Para verificar que los indicadores de las prioridades seleccionadas sean cumplidos, es necesario llevar en concordancia el Sistema Nacional de Inversión Pública –SNIP- mediante informes cuatrimestrales solicitados por el Estado.
- Es necesario ejecutar una planificación de todos los programas y proyectos descritos en este documento, para que exista orden y supervisión de los mismos.
- Llevar un seguimiento de los avances físicos y financieros de los proyectos del Plan Operativo Anual.
- Para que los productos y las intervenciones sean vinculadas al Plan de Desarrollo Municipal y Ordenamiento Territorial PDM\_OT 2032, es necesario actualizar las prioridades y problemáticas que presenta el municipio de San Luis Jilotepeque, debido a que, dentro del Plan Operativo Multianual y Anual se han establecido intervenciones que no encajan a las metas municipales propuestas.

## ANEXOS

### Anexo 1 Matriz Estratégico Institucional

#### Seguridad Alimentaria y Nutricional, Acceso a Servicios de Salud

A. PLAN ESTRATÉGICO INSTITUCIONAL (PEI)										
1. Eje K'atun	2. Prioridades Nacionales de Desarrollo	3. Metas Estratégicas de Desarrollo (MED)	4. Resultados Estratégicos de Desarrollo (RED)	5) Resultado Institucional -RI-	6. PDM-OT	7. Resultado municipal			8. Programa Presupuestario	
					Problemática/Potencialidad PDM-OT	7.1 Resultado PDM_OT al 2032	7.2 Programa PDM (en caso no tenga PDM - OT aprobado)	7.3 Resultado PEI 2021 - 2025	8.1 Programa	8.2 Subprograma
Bienestar para la Gente	Seguridad Alimentaria y Nutricional	Para el año 2032, reducir en no menos de 25 puntos porcentuales la desnutrición crónica en niños y niñas menores de cinco años de los pueblos Maya, Xinka y Garifuna, y la no indígena con énfasis en el área rural.	Para el 2024, se ha disminuido la prevalencia de desnutrición crónica en niñas y niños menores de cinco años en 13.23 puntos porcentuales (De 46.5% en 2015 a 33.27% en 2024)	SIN RI	Inseguridad alimentaria en el municipio de san luis jilotepeque	Para el año 2032, reducir en no menos de 25 puntos porcentuales la desnutrición crónica en niños y niñas menores de cinco años en los pueblos Maya, Xinka y Garifuna, y la no indígena con énfasis en el área rural.	No aplica	Para el 2025, se ha aumentado 6.15% de personas capacitadas en temas de producción de alimentos y sistemas productivos, en el municipio de San Luis Jilotepeque (De 12.97% en 2021 a 18.85% en el 2025).	11. Prevención de la desnutrición crónica	Sin subprograma
Bienestar para la Gente	Seguridad Alimentaria y Nutricional	Para el año 2032, reducir en no menos de 25 puntos porcentuales la desnutrición crónica en niños y niñas menores de cinco años de los pueblos Maya, Xinka y Garifuna, y la no indígena con énfasis en el área rural.	Para el año 2032, reducir en no menos de 25 puntos porcentuales la desnutrición crónica en niños y niñas menores de cinco años de los pueblos Maya, Xinka y Garifuna, y la no indígena con énfasis en el área rural.	SIN RI	Inseguridad alimentaria en el municipio de san luis jilotepeque	Para el año 2032, reducir en no menos de 25 puntos porcentuales la desnutrición crónica en niños y niñas menores de cinco años en los pueblos Maya, Xinka y Garifuna, y la no indígena con énfasis en el área rural.	No aplica	Para el 2025, se ha aumentado 6.15% de personas capacitadas en temas de producción de alimentos y sistemas productivos, en el municipio de San Luis Jilotepeque (De 12.97% en 2021 a 18.85% en el 2025).	11. Prevención de la desnutrición crónica	Sin subprograma
Bienestar para la Gente	Acceso a Servicios de Salud	Lograr la cobertura sanitaria universal, en particular la protección contra los riesgos financieros, el acceso a servicios de salud, esenciales de calidad y el acceso a medicamentos y vacunas seguras, eficaces, asequibles y de calidad para todos.	Para el 2024, se ha disminuido la tasa de mortalidad en la niñez en 5 puntos por cada mil nacidos vivos (De 25 muertes en 2018 a 20 muertes por cada mil nacidos vivos en 2024)	SIN RI	Deficiente servicio de salud pública en el área rural	Para el 2032, se incrementó la cobertura en el servicio de salud pública	No aplica	Para el año 2025, se aumentó en 3.15% la atención integral en el tema de salud a niños y niñas menores de 5 años, en el municipio de San Luis Jilotepeque. (De 9.23% en el año 2023 a 12.38% en el año 2025)	13. Prevención de la mortalidad	1. Prevención de la mortalidad en la niñez
Bienestar para la Gente	Acceso a Servicios de Salud	Lograr la cobertura sanitaria universal, en particular la protección contra los riesgos financieros, el acceso a servicios de salud, esenciales de calidad y el acceso a medicamentos y vacunas seguras, eficaces, asequibles y de calidad para todos.	La población guatemalteca goza de salud, las enfermedades infecciosas, parasitarias y las crónicas-degenerativas han disminuido y son tratadas eficientemente RESULTADO CATALOGO MINFIN	13 RECUPERACIÓN DE LA SALUD	Deficiente servicio de salud pública en el área rural	Para el 2032, se incrementó la cobertura en el servicio de salud pública	No aplica	Para el año 2025, se aumentó en 3.15% la atención integral en el tema de salud a niños y niñas menores de 5 años, en el municipio de San Luis Jilotepeque. (De 9.23% en el año 2023 a 12.38% en el año 2025)	29. Recuperación de la Salud	Sin subprograma

## Educación

A. PLAN ESTRATÉGICO INSTITUCIONAL (PEI)										
1. Eje K'atun	2. Prioridades Nacionales de Desarrollo	3. Metas Estratégicas de Desarrollo (MED)	4. Resultados Estratégicos de Desarrollo (RED)	5) Resultado Institucional -RI-	6. PDM-OT	7. Resultado municipal			8. Programa Presupuestario	
					Problemática/Potencialidad PDM-OT	7.1 Resultado PDM_OT al 2032	7.2 Programa PDM (en caso no tenga PDM - OT aprobado)	7.3 Resultado PEI 2021 - 2025	8.1 Programa	8.2 Subprograma
Bienestar para la Gente	Educación	Para 2030, velar porque todas las niñas y todos los niños tengan una enseñanza primaria y secundaria completa, gratuita, equitativa y de calidad que produzca resultados de aprendizajes pertinentes y efectivos.	0	Para el 2024 se ha incrementado la tasa de variación acumulada de la matrícula oficial de preprimaria a 6.5% (de 2.2% en 2020 a 6.5% en 2024) Resultado Institucional.	Cobertura limitada en el servicio de educación	Para el 2032, se incrementó la cobertura en los niveles educativos del municipio.	No aplica	Para el 2025, se ha aumentado en 25% la cobertura en los niveles educativos del municipio de San Luis Jilotepeque (de 34.76% en el año 2022 a 59.76% para el año 2025).	14. Gestión de la educación local de calidad	2. Cobertura de educación preprimaria
Bienestar para la Gente	Educación	Para 2030, velar porque todas las niñas y todos los niños tengan una enseñanza primaria y secundaria completa, gratuita, equitativa y de calidad que produzca resultados de aprendizajes pertinentes y efectivos.		Para el 2024, se incrementó en 4.6 puntos porcentuales la población que alcanza el nivel de lectura y en 3.53 puntos porcentuales la población que alcanza el nivel de matemática en niños y niñas del sexto grado del nivel primario, (de 40.40% en lectura en 2014 a 45 % a 2024 y de 44.47% en matemática a 48% a 2024).	SIN RI	Cobertura limitada en el servicio de educación	Para el 2032, se incrementó la cobertura en los niveles educativos del municipio.	No aplica	Para el 2025, se ha aumentado en 25% la cobertura en los niveles educativos del municipio de San Luis Jilotepeque (de 34.76% en el año 2022 a 59.76% para el año 2025).	14. Gestión de la educación local de calidad 1. Cobertura de educación primaria
Bienestar para la Gente	Educación	Para 2030, velar porque todas las niñas y todos los niños tengan una enseñanza primaria y secundaria completa, gratuita, equitativa y de calidad que produzca resultados de aprendizajes pertinentes y efectivos.		Para el 2024, se incrementó en 05 puntos porcentuales la población que alcanza el nivel de lectura y en 03 puntos porcentuales la población que alcanza el nivel de matemática en jóvenes del tercer grado del ciclo básico del nivel medio, (de 15% en lectura en 2013 a 20% a 2024 y de 18% en matemática a 21% a 2024).	0	Cobertura limitada en el servicio de educación	Para el 2032, se incrementó la cobertura en los niveles educativos del municipio.	No aplica	Para el 2025, se ha aumentado en 25% la cobertura en los niveles educativos del municipio de San Luis Jilotepeque (de 34.76% en el año 2022 a 59.76% para el año 2025).	14. Gestión de la educación local de calidad 3. Cobertura de educación básica
Bienestar para la Gente	Educación	SIN MED ASOCIADA	0	Para el 2024 se ha incrementado la tasa de promoción de los estudiantes en el nivel medio, ciclo diversificado del sector oficial a 90% (de 82.1% 2015 a 90% en 2024)	Cobertura limitada en el servicio de educación	Para el 2032, se incrementó la cobertura en los niveles educativos del municipio.	No aplica	Para el 2025, se ha aumentado en 25% la cobertura en los niveles educativos del municipio de San Luis Jilotepeque (de 34.76% en el año 2022 a 59.76% para el año 2025).	14. Gestión de la educación local de calidad	4. Cobertura de educación diversificada

## Reducción de la Pobreza y Protección Social (parte 1)

A. PLAN ESTRATÉGICO INSTITUCIONAL (PEI)										
1. Eje K'atun	2. Prioridades Nacionales de Desarrollo	3. Metas Estratégicas de Desarrollo (MED)	4. Resultados Estratégicos de Desarrollo (RED)	5) Resultado Institucional -RI-	6. PDM-OT	7. Resultado municipal			8. Programa Presupuestario	
					Problemática/Potencialidad PDM-OT	7.1 Resultado PDM_OT al 2032	7.2 Programa PDM (en caso no tenga PDM - OT aprobado)	7.3 Resultado PEI 2021 - 2025	8.1 Programa	8.2 Subprograma
Bienestar para la Gente	Reducción de la Pobreza y Protección Social	Implementar sistemas y medidas de protección social para todos nacionalmente apropiadas, incluidos pisos, y para el año 2030 lograr una cobertura sustancial de los pobres y los vulnerables.	Para el 2024, se ha incrementado en 2,662,105 el número de personas con cobertura de programas sociales para personas en situación de pobreza y vulnerabilidad (de 734,181 en el 2018 a 2,662,105 a 2024)	0	Sin problemática en PDM_OT	sin resultado para el 2032 dentro del PDM_OT	No aplica	sin resultado para PEI 2021- 2025	20. Protección social	Sin subprograma
Bienestar para la Gente	Reducción de la Pobreza y Protección Social	Implementar sistemas y medidas de protección social para todos nacionalmente apropiadas, incluidos pisos, y para el año 2030 lograr una cobertura sustancial de los pobres y los vulnerables.	Para el 2024, se ha incrementado en 2,662,105 el número de personas con cobertura de programas sociales para personas en situación de pobreza y vulnerabilidad (de 734,181 en el 2018 a 2,662,105 a 2024)	0	Sin problemática en PDM_OT	sin resultado para el 2032 dentro del PDM_OT	No aplica	sin resultado para PEI 2021- 2026	20. Protección social	Sin subprograma
Bienestar para la Gente	Reducción de la Pobreza y Protección Social	Para 2030, potenciar y promover la inclusión social, económica y política de todos, independientemente de su edad, sexo, discapacidad, raza, etnia, origen, religión o situación económica u otra condición.	Para el 2024, se ha disminuido la pobreza y pobreza extrema con énfasis en los departamentos priorizados, en 27.8 puntos porcentuales. (De 2014 a 2024 en: pobreza extrema* / pobreza**/ Alta Verapaz: 53.6 a 38.71 * /29.50 a 21.3, Sololá: 39.9 a 28.82 */ 41.10 a 29.7, Totonicapán: 41.1 a 29.68 * / 36.40 a 26.3, Huehuetenango: 28.6 a 20.66* / 45.20 a 32.6, Quiché 41.8 a 30.19* /32.90 a 23.8, Chiquimula 41.1 a 29.68 * / 29.50 a 21.30)	0	Sin problemática en PDM_OT	sin resultado para el 2032 dentro del PDM_OT	No aplica	sin resultado para PEI 2021- 2027	23. Disminución de la pobreza y pobreza extrema	Sin subprograma
Bienestar para la Gente	Reducción de la Pobreza y Protección Social	Para 2030, potenciar y promover la inclusión social, económica y política de todos, independientemente de su edad, sexo, discapacidad, raza, etnia, origen, religión o situación económica u otra condición.	Para el 2024, se han disminuido en 7 puntos porcentuales los embarazos en niñas y adolescentes (De 18% en 2016 a 11% en 2032)	0	Sin problemática en PDM_OT	sin resultado para el 2032 dentro del PDM_OT	No aplica	sin resultado para PEI 2021- 2028	24. Reducción de embarazos en niñas y adolescentes	Sin subprograma
Bienestar para la Gente	Reducción de la Pobreza y Protección Social	Para 2030, potenciar y promover la inclusión social, económica y política de todas las personas, independientemente de su edad, sexo, discapacidad, raza, etnia, origen, religión o situación económica u otra condición	Para el 2024, se ha incrementado en 2,662,105 el número de personas con cobertura en programas sociales, (pasando en el 2018 de 734,181, a 2,662,105 a 2024) por medio de un sistema de protección social que atienda a personas en condiciones de pobreza general y vulnerabilidad.	0	Sin problemática en PDM_OT	sin resultado para el 2032 dentro del PDM_OT	No aplica	sin resultado para PEI 2021- 2029	20. PROTECCION SOCIAL	Sin subprograma

## Fortalecimiento Institucional, Seguridad y Justicia

A. PLAN ESTRATÉGICO INSTITUCIONAL (PEI)										
1. Eje N° atun	2. Prioridades Nacionales de Desarrollo	3. Metas Estratégicas de Desarrollo (MED)	4. Resultados Estratégicos de Desarrollo (RED)	5) Resultado Institucional -RI-	6. PDM-OT	7. Resultado municipal			8. Programa Presupuestario	
					Problemática/Potencialidad PDM_OT	7.1 Resultado PDM_OT al 2032	7.2 Programa PDM (en caso no tenga PDM - OT aprobado)	7.3 Resultado PEI 2021 - 2025	8.1 Programa	8.2 Subprograma
Estado Garante de los Derechos Humanos y Conductor del Desarrollo	Fortalecimiento Institucional, Seguridad y Justicia	MED 12 -Crear instituciones eficaces, responsables y transparentes a todos los niveles	0	13 FOMENTO AL DEPORTE NO FEDERADO Y LA RECREACIÓN	Sin problemática en PDM_OT	sin resultado para el 2032 dentro del PDM_OT	No aplica	sin resultado para PEI 2021-2040	31. Fomento al deporte No federado	Sin subprograma
Estado Garante de los Derechos Humanos y Conductor del Desarrollo	Fortalecimiento Institucional, Seguridad y Justicia	MED 12 -Crear instituciones eficaces, responsables y transparentes a todos los niveles	0	11 FORMACIÓN, FOMENTO Y DIFUSIÓN DE LAS ARTES	Sin problemática en PDM_OT	sin resultado para el 2032 dentro del PDM_OT	No aplica	sin resultado para PEI 2021-2039	26. Participación en disciplinas del arte	2. Formación, fomento y difusión de las artes
Estado Garante de los Derechos Humanos y Conductor del Desarrollo	Fortalecimiento Institucional, Seguridad y Justicia	SIN MED	Para el 2024, se ha disminuido en 26 puntos la tasa de delitos cometidos contra el patrimonio de las personas (De 56 en 2019 a 30.4 por cada cien mil habitantes en 2024)	0	Sin problemática en PDM_OT	sin resultado para el 2032 dentro del PDM_OT	No aplica	sin resultado para PEI 2021-2037	17. Seguridad Integral	1. Prevención de hechos delictivos contra el patrimonio
Estado Garante de los Derechos Humanos y Conductor del Desarrollo	Fortalecimiento Institucional, Seguridad y Justicia	Fortalecimiento institucional, seguridad y justicia	0	Para el 2024, se ha disminuido el porcentaje de hechos de tránsito en 16 puntos porcentuales (De 87% de hechos de tránsito en 2019 a 71% en 2024)	Sin problemática en PDM_OT	sin resultado para el 2032 dentro del PDM_OT	No aplica	sin resultado para PEI 2021-2038	17. Seguridad Integral	3. Disminución de hechos de tránsito

## Acceso al Agua y Gestión de Recursos Naturales (parte 1)

A. PLAN ESTRATÉGICO INSTITUCIONAL (PEI)										
1. Eje K'atun	2. Prioridades Nacionales de Desarrollo	3. Metas Estratégicas de Desarrollo (MED)	4. Resultados Estratégicos de Desarrollo (RED)	5) Resultado Institucional -RI-	6. PDM-OT	7. Resultado municipal			8. Programa Presupuestario	
					Problemática/Potencialidad PDM-OT	7.1 Resultado PDM_OT al 2032	7.2 Programa PDM (en caso no tenga PDM - OT aprobado)	7.3 Resultado PEI 2021 - 2025	8.1 Programa	8.2 Subprograma
Recursos Naturales para hoy y para el Futuro	Acceso al Agua y Gestión de RRNN	Para 2030, lograr la ordenación sostenible y el uso eficiente de los recursos naturales	Para el 2024, se ha incrementado en 10.8 puntos porcentuales el acceso a agua potable domiciliar en los hogares guatemaltecos (De 76.3% en 2014 a 87.10% en 2024).	0	Servicio irregular de agua domiciliar	Para el 2032, el 100% de las familias con servicios de agua apta para consumo humano.	No aplica	Para el año 2025, en el municipio San Luis Jilotepeque se ha incrementado en 9.82% las familias con acceso a agua potable. (De 71.38% en el año 2023 a 81.20% en el año 2025).	12. Acceso al agua potable y Saneamiento básico	1. Incremento en el acceso al agua potable domiciliar
Recursos Naturales para hoy y para el Futuro	Acceso al Agua y Gestión de RRNN	Para 2030, lograr la ordenación sostenible y el uso eficiente de los recursos naturales	Para el 2024, se ha incrementado en 21 puntos porcentuales el acceso a saneamiento básico en los hogares guatemaltecos (De 53.3% en 2014 a 74.3% en 2024).	0	Contaminación ambiental	Para el año 2032 lograr el 100% de cobertura sanitaria con tratamiento	No aplica	Para el año 2025, en el municipio San Luis Jilotepeque se ha incrementado en 4.5% las familias con servicio de recolección, tratamiento y disposición final de desechos y residuos sólidos. (De 7.17% en el año 2023 a 11.67% en el año 2025).	12. Acceso al agua potable y Saneamiento básico	2. Incremento al acceso a saneamiento básico
Recursos Naturales para hoy y para el Futuro	Acceso al Agua y Gestión de RRNN	Para 2030, lograr la ordenación sostenible y el uso eficiente de los recursos naturales	Para el 2024, se ha incrementado en 21 puntos porcentuales el acceso a saneamiento básico en los hogares guatemaltecos (De 53.3% en 2014 a 74.3% en 2024).	0	Contaminación ambiental	Para el año 2032 lograr el 100% de cobertura sanitaria con tratamiento	No aplica	Para el 2025, se ha incrementado en 13.31% puntos porcentuales de hogares conectados al sistema de drenaje en el municipio de XXX (De 54.22% en 2022 a 67.53% en 2025).	12. Acceso al agua potable y Saneamiento básico	2. Incremento al acceso a saneamiento básico
Recursos Naturales para hoy y para el Futuro	Acceso al Agua y Gestión de RRNN	Para 2030, lograr la ordenación sostenible y el uso eficiente de los recursos naturales	Para el 2024, se ha incrementado en 21 puntos porcentuales el acceso a saneamiento básico en los hogares guatemaltecos (De 53.3% en 2014 a 74.3% en 2024).	0	Contaminación ambiental	Para el año 2032 lograr el 100% de cobertura sanitaria con tratamiento	No aplica	Para el 2025, se ha incrementado en 13.31% puntos porcentuales de hogares conectados al sistema de drenaje en el municipio de XXX (De 54.22% en 2022 a 67.53% en 2025).	12. Acceso al agua potable y Saneamiento básico	2. Incremento al acceso a saneamiento básico
Recursos Naturales para hoy y para el Futuro	Acceso al Agua y Gestión de RRNN	Para 2020, promover la ordenación sostenible de todos los tipos de bosques, poner fin a la deforestación, recuperar los bosques degradados e incrementar la forestación y la reforestación a nivel de país.	Para el 2024, se ha incrementado la cobertura forestal a 33.7 por ciento a nivel nacional (33.0% en 2016)	0	Sin problemática en PDM_OT	sin resultado para el 2032 dentro del PDM_OT	No aplica	sin resultado para PEI 2021-2025	18. Ambiente y Recursos Naturales	1. Cobertura forestal

## Ordenamiento Territorial

A. PLAN ESTRATÉGICO INSTITUCIONAL (PEI)										
1. Eje K'atun	2. Prioridades Nacionales de Desarrollo	3. Metas Estratégicas de Desarrollo (MED)	4. Resultados Estratégicos de Desarrollo (RED)	5) Resultado Institucional -RI-	6. PDM-OT	7. Resultado municipal			8. Programa Presupuestario	
					Problemática/Potencialidad PDM-OT	7.1 Resultado PDM_OT al 2032	7.2 Programa PDM (en caso no tenga PDM - OT aprobado)	7.3 Resultado PEI 2021 - 2025	8.1 Programa	8.2 Subprograma
Guatemala Urbana y Rural	Ordenamiento Territorial	El 100.0% de los municipios cuentan con planes de ordenamiento territorial integral que se implementan satisfactoriamente.	Al final del 2024 el 26.8 % de los municipios implementan los Planes de Desarrollo Municipal y Ordenamiento Territorial PDM-OT. (De 0% en 2018 a 26.88% en 2024)	0	Sin problemática en PDM_OT	sin resultado para el 2032 dentro del PDM_OT	No aplica	sin resultado para PEI 2021-2025	19. Movilidad urbana y espacios públicos	1. Desarrollo Municipal y Ordenamiento Territorial
Guatemala Urbana y Rural	Ordenamiento Territorial	El 100.0% de los municipios cuentan con planes de ordenamiento territorial integral que se implementan satisfactoriamente.	Al final del 2024 el 26.8 % de los municipios implementan los Planes de Desarrollo Municipal y Ordenamiento Territorial PDM-OT. (De 0% en 2018 a 26.88% en 2024)	0	Sin problemática en PDM_OT	sin resultado para el 2032 dentro del PDM_OT	No aplica	sin resultado para PEI 2021-2025	19. Movilidad urbana y espacios públicos	1. Desarrollo Municipal y Ordenamiento Territorial
Guatemala Urbana y Rural	Ordenamiento Territorial	El 100.0% de los municipios cuentan con planes de ordenamiento territorial integral que se implementan satisfactoriamente.	Al final del 2024 el 26.8 % de los municipios implementan los Planes de Desarrollo Municipal y Ordenamiento Territorial PDM-OT. (De 0% en 2018 a 26.88% en 2024)	0	Sin problemática en PDM_OT	sin resultado para el 2032 dentro del PDM_OT	No aplica	sin resultado para PEI 2021-2025	19. Movilidad urbana y espacios públicos	1. Desarrollo Municipal y Ordenamiento Territorial
Guatemala Urbana y Rural	Ordenamiento Territorial	El 100.0% de los municipios cuentan con planes de ordenamiento territorial integral que se implementan satisfactoriamente.	Al final del 2024 el 26.8 % de los municipios implementan los Planes de Desarrollo Municipal y Ordenamiento Territorial PDM-OT. (De 0% en 2018 a 26.88% en 2024)	0	Sin problemática en PDM_OT	sin resultado para el 2032 dentro del PDM_OT	No aplica	sin resultado para PEI 2021-2025	19. Movilidad urbana y espacios públicos	1. Desarrollo Municipal y Ordenamiento Territorial
Guatemala Urbana y Rural	Ordenamiento Territorial	En 2032 los gobiernos municipales alcanzan una mayor capacidad de gestión para atender las necesidades y demandas de la ciudadanía	Para el 2024, se ha incrementado en 36 puntos porcentuales los gobiernos locales que mejoran la gestión municipal en función de sus competencias (De 14% en categorías media a alta en 2016 a 50% en 2024, según el Ranking de la gestión municipal)	0	Sin problemática en PDM_OT	sin resultado para el 2032 dentro del PDM_OT	No aplica	sin resultado para PEI 2021-2025	19. Movilidad urbana y espacios públicos	2. Mejora de la gestión municipal
Guatemala Urbana y Rural	Ordenamiento Territorial	En 2032 los gobiernos municipales alcanzan una mayor capacidad de gestión para atender las necesidades y demandas de la ciudadanía	Para el 2024, se ha incrementado en 36 puntos porcentuales los gobiernos locales que mejoran la gestión municipal en función de sus competencias (De 14% en categorías media a alta en 2016 a 50% en 2024, según el Ranking de la gestión municipal)	0	Sin problemática en PDM_OT	sin resultado para el 2032 dentro del PDM_OT	No aplica	sin resultado para PEI 2021-2025	19. Movilidad urbana y espacios públicos	2. Mejora de la gestión municipal



Anexo 2 Planificación Multianual - productos-

**Seguridad Alimentaria y Nutricional, Acceso a Servicios de Salud**

B. PLAN OPERATIVO MULTIANUAL (POM)								
9. PRODUCTO								
No. orden	9.1 Producto Competencia Propia	No. orden	9.2 Producto Competencia delegada	9.3 Unidad de Medida	9.4) Meta física del producto para periodo 2024-2028	9.5) Meta financiera del Producto para periodo 2024-2028 (Q.).	9.5) Responsable del cumplimiento de meta del producto	9.6) Corresponsable del cumplimiento de la meta del producto
		1	Personas asistidas para producción de alimentos de autoconsumo	persona	11740	Q 1,003,683.39	MAGA	MUNICIPALIDAD DE SAN LUIS JILOTEPEQUE SESAN
		2	Promotores (as) y agricultores (as) de infra y subsistencia con mejoras en sus sistemas productivos en apoyo a la economía familiar	persona	20000	Q 3,200,000.00	MAGA	MUNICIPALIDAD DE SAN LUIS JILOTEPEQUE
		3	Construcción, ampliación y mejoramiento de centros de convergencia, centros y puestos de salud, maternidades periféricas, centro de atención permanente y centro de atención integral materno infantil	m2	825	Q 12,000,000.00	MSPAS	MUNICIPALIDAD DE SAN LUIS JILOTEPEQUE
		4	Población que recibe atención médica por enfermedades transmisibles (infecciones y parasitarias)	persona	24679	Q 4,552,670.81	MSPAS	MUNICIPALIDAD DE SAN LUIS JILOTEPEQUE

## Educación

B. PLAN OPERATIVO MULTIANUAL (POM)								
9. PRODUCTO								
No. orden	9.1 Producto Competencia Propia	No. orden	9.2 Producto Competencia delegada	9.3 Unidad de Medida	9.4 Meta física del producto para período 2024-2028	9.5 Meta financiera del Producto para período 2024-2028 (Q.).	9.5) Responsable del cumplimiento de meta del producto	9.6) Corresponsable del cumplimiento de la meta del producto
		5	Estudiantes del nivel preprimario atendidos en el sistema escolar	persona	800	Q 732,612.00	MINEDUC	MUNICIPALIDAD DE SAN LUIS JILOTEPEQUE
		6	Estudiantes de primaria bilingüe atendidos en el sistema escolar	persona	1050	Q 2,589,107.22	MINEDUC	MUNICIPALIDAD DE SAN LUIS JILOTEPEQUE
		7	Estudiantes del ciclo básico atendidos en el sistema escolar	persona	1800	Q 219,783.60	MINEDUC	MUNICIPALIDAD DE SAN LUIS JILOTEPEQUE
		8	Estudiantes del ciclo diversificado en el sistema escolar.	persona	450	Q 488,408.00	MINEDUC	MUNICIPALIDAD DE SAN LUIS JILOTEPEQUE

## Reducción de la Pobreza y Protección Social

9. PRODUCTO								
No. orden	9.1 Producto Competencia Propia	No. orden	9.2 Producto Competencia delegada	9.3 Unidad de Medida	9.4) Meta física del producto para periodo 2024-2028	9.5) Meta financiera del Producto para periodo 2024-2028 (Q.).	9.5) Responsable del cumplimiento de meta del producto	9.6) Corresponsable del cumplimiento de la meta del producto
		9	Mujeres beneficiadas con capacitación y asistencia técnica en proyectos productivos	persona	8020	Q 2,021,754.23	SOSEP	MUNICIPALIDAD DE SAN LUIS JILOTEPEQUE
		10	Adultos mayores en condición de pobreza y pobreza extrema beneficiados con atención integral	persona	3500	Q 1,055,371.12	SOSEP	MUNICIPALIDAD DE SAN LUIS JILOTEPEQUE
		11	Carreteras y caminos terciarios	kilometro	200	Q 3,979,108.82	MCIV	MUNICIPALIDAD DE SAN LUIS JILOTEPEQUE
		12	Niños, niñas y adolescentes representados, atendidos y/o referenciados para la protección de sus derechos.	persona	9748	Q 2,220,530.24	PGN	MUNICIPALIDAD DE SAN LUIS JILOTEPEQUE
		13	Organizaciones de y para personas con discapacidad fortalecidas para fomentar su participación ciudadana	Entidad	1	Q 1,624,922.73	CONADI	MUNICIPALIDAD DE SAN LUIS JILOTEPEQUE

**Fortalecimiento Institucional, Seguridad y Justicia**

**B. PLAN OPERATIVO MULTIANUAL (POM)**

**9. PRODUCTO**

No. orden	9.1 Producto Competencia Propia	No. orden	9.2 Producto Competencia delegada	9.3 Unidad de Medida	9.4) Meta física del producto para período 2024-2028	9.5) Meta financiera del Producto para período 2024-2028 (Q.).	9.5) Responsable del cumplimiento de meta del producto	9.6) Corresponsable del cumplimiento de la meta del producto
		14	Festivales deportivos, recreativos y otros eventos de carácter especial, realizados para promover el acceso a la actividad física y la recreación	evento	12	Q 328,438.83	MCD	MUNICIPALIDAD DE SAN LUIS JILOTEPEQUE
		15	Personas beneficiadas con difusión cultural, artística y literaria	persona	11470	Q 236,085.64	MCD	MUNICIPALIDAD DE SAN LUIS JILOTEPEQUE
1	Áreas con alumbrado público			metros cuadrados	5000	Q 679,603.00	Municipalidad	NO APLICA
2	Programas de educación y seguridad vial			evento	12	Q 562,194.11	MINGOB	MUNICIPALIDAD DE SAN LUIS JILOTEPEQUE

## Acceso al Agua y Gestión de Recursos Humanos

B. PLAN OPERATIVO MULTIANUAL (POM)								
9. PRODUCTO								
No. orden	9.1 Producto Competencia Propia	No. orden	9.2 Producto Competencia delegada	9.3 Unidad de Medida	9.4 Meta física del producto para período 2024-2028	9.5 Meta financiera del Producto para período 2024-2028 (Q.).	9.5) Responsable del cumplimiento de meta del producto	9.6) Corresponsable del cumplimiento de la meta del producto
3	Familias con servicios de agua apta para consumo humano			familias	2300	Q 3,505,115.93	Municipalidad	NO APLICA
4	Familias con servicios de recolección, tratamiento y disposición final de desechos y residuos sólidos			familias	2300	Q 10,969,277.92	Municipalidad	NO APLICA
5	Familias con servicio de sistema de drenajes			familia	2300	Q 235,000.00	Municipalidad	NO APLICA
6	Familias que reciben otros servicios de saneamiento (mercados, rastros, cementerios)			familias	2300	Q 723,358.29	Municipalidad	NO APLICA
7	Áreas municipales reforestadas o conservadas			hectáreas	6000	Q 178,178.48	Municipalidad	NO APLICA

## Ordenamiento Territorial

B. PLAN OPERATIVO MULTIANUAL (POM)								
9. PRODUCTO								
No. orden	9.1 Producto Competencia Propia	No. orden	9.2 Producto Competencia delegada	9.3 Unidad de Medida	9.4 Meta física del producto para periodo 2024-2028	9.5) Meta financiera del Producto para periodo 2024-2028 (Q.).	9.5) Responsable del cumplimiento de meta del producto	9.6) Corresponsable del cumplimiento de la meta del producto
8	Áreas con ordenamiento vial			m2	5000	Q 30,129,763.82	Municipalidad	NO APLICA
9	Áreas de espacio público gestionadas			m2	7500	Q 3,652,108.24	Municipalidad	NO APLICA
10	Personas que utilizan el servicio de transporte público			persona	700	Q 73,719.41	Municipalidad	NO APLICA
		16	Mantenimiento de la información catastral en zonas declaradas en proceso de catastro y catastradas(RIC)	evento	12	Q 161,362.80	RIC	MUNICIPALIDAD DE SAN LUIS JILOTEPEQUE
11	Personas atendidas con calidad en los servicios municipales			persona	24679	Q 55,000.00	Municipalidad	NO APLICA
12	Recurso humano capacitado y fortalecido en gestión municipal			persona	24679	Q 6,044,185.33	Municipalidad	NO APLICA

## Anexo 3 Plan Operativo Multinual 2024-2028 (intervenciones)

### Seguridad Alimentaria y Nutricional Acceso a Servicios de Salud

B. PLAN OPERATIVO MULTIANUAL 2024-2028 (POM)																
10. INTERVENCIONES (PROYECTOS O ACTIVIDADES)																
10.1 Nombre de la intervención (proyecto o actividad)	10.2 CÓDIGO DE GESTIÓN (cuando aplique)	10.3 CÓDIGO SNIP	10.4 CÓDIGO SMIP	10.5 Unidad de Medida	10.6 Programación multinual intervenciones										10.7 Total Meta Física Multianual	10.8 Total Meta financiera Multianual
					2024		2025		2026		2027		2028			
					Física	Financiera	Física	Financiera	Física	Financiera	Física	Financiera	Física	Financiera		
CAPACITACION ASISTENCIA ALIMENTARIA DENTRO DEL MUNICIPIO DE SAN LUIS JILOTEPEQUE, JALAPA	NO APLICA	324527	591	DÍAS	366	Q 164,400.81									366	Q 164,400.81
CAPACITACION ASISTENCIA ALIMENTARIA DEL MUNICIPIO DE SAN LUIS JILOTEPEQUE, JALAPA	NO APLICA	SIN INGRESAR	SIN INGRESAR	DÍAS			365	Q 180,840.89	365	Q 198,924.98	365	Q 218,817.48	365	Q 240,699.23	1460	Q 839,282.58
APOYO DOTACION INSUMOS AGRICOLAS EN EL MUNICIPIO DE SAN LUIS JILOTEPEQUE, JALAPA	NO APLICA	324528	592	PERSONAS	2000	Q 500,000.00									2000	Q 500,000.00
APOYO DOTACION INSUMOS AGRICOLAS PARA PEQUEÑOS AGRICULTORES DEL MUNICIPIO DE SAN LUIS JILOTEPEQUE, JALAPA	NO APLICA	SIN INGRESAR	SIN INGRESAR	PERSONAS			4500	Q 600,000.00	4500	Q 650,000.00	4500	Q 700,000.00	4500	Q 750,000.00	18000	Q 2,700,000.00
CONSTRUCCION CENTRO DE ATENCION INTEGRAL MATERNO INFANTIL (CAIMI) PARA EL MUNICIPIO DE SAN LUIS JILOTEPEQUE, JALAPA	NO APLICA	313771	590	M2	825	Q 12,000,000.00									825	Q 12,000,000.00
APOYO A LA SALUD Y PREVENCIÓN DE ENFERMEDADES EN EL MUNICIPIO DE SAN LUIS JILOTEPEQUE, JALAPA	NO APLICA	324529	593	DÍAS	366	Q 745,716.01									366	Q 745,716.01
APOYO A LA SALUD MUNICIPAL DE SAN LUIS JILOTEPEQUE, JALAPA	NO APLICA	SIN INGRESAR	SIN INGRESAR	DÍAS			365	Q 820,287.61	365	Q 902,316.37	365	Q 992,548.01	365	Q1,091,802.81	1460	Q 3,806,954.80

## Educación (Parte 1)

B. PLAN OPERATIVO MULTIANUAL 2024-2028 (POM)																
10. INTERVENCIONES (PROYECTOS O ACTIVIDADES)																
10.1 Nombre de la intervención (proyecto o actividad)	10.2 CÓDIGO DE GESTIÓN (cuando aplique)	10.3 CÓDIGO SNIP	10.4 CÓDIGO SMIP	10.5 Unidad de Medida	10.6 Programación multianual intervenciones										10.7) Total Meta Física Multianual	10.8) Total Meta financiera Multianual
					2024		2025		2026		2027		2028			
					Física	Financiera	Física	Financiera	Física	Financiera	Física	Financiera	Física	Financiera		
APOYO A LA EDUCACION PARA PREPRIMARIA DEL MUNICIPIO DE SAN LUIS JILOTEPEQUE, JALAPA	NO APLICA	324530	594	PERSONAS	35	Q. 120,000.00									35	Q. 120,000.00
APOYO A LA EDUCACION PREPRIMARIA URBANA Y RURAL DEL MUNICIPIO DE SAN LUIS JILOTEPEQUE, JALAPA	NO APLICA	SIN INGRESAR	SIN INGRESAR	PERSONAS			30	Q. 132,000.00	30	Q. 145,200.00	30	Q. 159,720.00	30	Q. 175,692.00	120	Q. 612,612.00
APOYO A LA EDUCACION PARA EL NIVEL PRIMARIO DEL MUNICIPIO DE SAN LUIS JILOTEPEQUE, JALAPA	NO APLICA	324531	595	PERSONAS	45	Q. 424,089.24									45	Q. 424,089.24
APOYO A LA EDUCACION PRIMARIA DEL CASCO URBANO Y RURAL DE SAN LUIS JILOTEPEQUE, JALAPA	NO APLICA	SIN INGRESAR	SIN INGRESAR	PERSONAS			40	Q. 466,498.16	40	Q. 513,147.98	40	Q. 564,462.78	40	Q. 620,909.06	160	Q. 2,165,017.98



## Educación (Parte 2)

B. PLAN OPERATIVO MULTIANUAL 2024-2028 (POM)																	
10. INTERVENCIONES (PROYECTOS O ACTIVIDADES)																	
10.1 Nombre de la intervención (proyecto o actividad)	10.2 CÓDIGO DE GESTIÓN (cuando aplique)	10.3 CÓDIGO SNIP	10.4 CÓDIGO SMIP	10.5 Unidad de Medida	10.6 Programación multianual intervenciones										10.7) Total Meta Física Multianual	10.8) Total Meta financiera Multianual	
					2024		2025		2026		2027		2028				
					Física	Financiera	Física	Financiera	Física	Financiera	Física	Financiera	Física	Financiera			
APOYO A LA EDUCACION CICLO BASICO DEL MUNICIPIO DE SAN LUIS JILOTEPEQUE, JALAPA	NO APLICA	324533	596	PERSONAS	12	Q 36,000.00										12	Q 36,000.00
APOYO A LA EDUCACION BÁSICA URBANA Y RURAL DEL MUNICIPIO DE SAN LUIS JILOTEPEQUE, JALAPA	NO APLICA	SIN INGRESAR	SIN INGRESAR	PERSONAS			10	Q 39,600.00	10	Q 43,560.00	10	Q 47,916.00	10	Q 52,707.60	40	Q 183,783.60	
APOYO A LA EDUCACION NIVEL DIVERSIFICADO DEL MUNICIPIO DE SAN LUIS JILOTEPEQUE, JALAPA	NO APLICA	324534	597	PERSONAS	9	Q 80,000.00									9	Q 80,000.00	
APOYO A LA EDUCACION DIVERSIFICADA URBANA Y RURAL DEL MUNICIPIO DE SAN LUIS JILOTEPEQUE, JALAPA	NO APLICA	SIN INGRESAR	SIN INGRESAR	PERSONAS			9	Q 88,000.00	9	Q 96,800.00	9	Q 106,480.00	9	Q 117,128.00	36	Q 408,408.00	

## Reducción de la Pobreza y Protección Social

B. PLAN OPERATIVO MULTIANUAL 2024-2028 (POM)																	
10. INTERVENCIONES (PROYECTOS O ACTIVIDADES)																	
10.1 Nombre de la intervención (proyecto o actividad)	10.2 CÓDIGO DE GESTIÓN (cuando aplique)	10.3 CÓDIGO SNIP	10.4 CÓDIGO SMIP	10.5 Unidad de Medida	10.6 Programación multianual intervenciones										10.7) Total Meta Física Multianual	10.8) Total Meta financiera Multianual	
					2024		2025		2026		2027		2028				
					Física	Financiera	Física	Financiera	Física	Financiera	Física	Financiera	Física	Financiera			
CAPACITACION ASISTENCIA TECNICA A LA MUJER EN EL MUNICIPIO DE SAN LUIS JIOTEPEQUE, JALAPA	NO APLICA	324536	598	DÍAS	366	Q 331,158.25										366	Q 331,158.25
CAPACITACION ASISTENCIA TECNICA A LAS MUJERES Y SUS FAMILIAS DEL MUNICIPIO DE SAN LUIS JIOTEPEQUE, JALAPA	NO APLICA	SIN INGRESAR	SIN INGRESAR	DÍAS			365	Q 364,274.08	365	Q 400,701.48	365	Q 440,771.63	365	Q 484,848.79	1460	Q 1,690,595.98	
CAPACITACION ASISTENCIA TECNICA PARA EL ADULTO MAYOR DEL MUNICIPIO DE SAN LUIS JIOTEPEQUE, JALAPA	NO APLICA	324538	599	DÍAS	366	Q 172,867.13									366	Q 172,867.13	
CAPACITACION ASISTENCIA TECNICA A LOS ADULTOS MAYORES DE SAN LUIS JIOTEPEQUE, JALAPA	NO APLICA	SIN INGRESAR	SIN INGRESAR	DÍAS			365	Q 190,153.84	365	Q 209,169.23	365	Q 230,086.15	365	Q 253,094.77	1460	Q 882,503.99	
CONSERVACION CARRETERAS DE TERRACERIA Y CALLES DEL AREA RURAL DEL MUNICIPIO DE SAN LUIS JIOTEPEQUE, JALAPA	NO APLICA	324540	600	DÍAS	366	Q 651,768.00									366	Q 651,768.00	
CONSERVACION CARRETERAS Y CALLE (S) RURALES DEL MUNICIPIO DE SAN LUIS JIOTEPEQUE, JALAPA	NO APLICA	SIN INGRESAR	SIN INGRESAR	DÍAS			365	Q 716,944.80	365	Q 788,639.28	365	Q 867,503.21	365	Q 954,253.53	1460	Q 3,327,340.82	
CAPACITACION ASISTENCIA TECNICA PARA LA NIÑEZ Y JUVENTUD DEL MUNICIPIO DE SAN LUIS JIOTEPEQUE, JALAPA	NO APLICA	324542	601	DÍAS	366	Q 363,717.26									366	Q 363,717.26	
CAPACITACION ASISTENCIA TECNICA EN ACTIVIDADES PARA LA NIÑEZ Y JUVENTUD DE SAN LUIS JIOTEPEQUE, JALAPA	NO APLICA	SIN INGRESAR	SIN INGRESAR	DÍAS			365	Q 400,088.99	365	Q 440,097.88	365	Q 484,107.67	365	Q 532,518.44	1460	Q 1,856,812.98	
CAPACITACION ASISTENCIA TECNICA PARA PERSONAS CON DISCAPACIDAD, SAN LUIS JIOTEPEQUE, JALAPA	NO APLICA	324543	602	DÍAS	366	Q 266,158.25									366	Q 266,158.25	
CAPACITACION ASISTENCIA TECNICA PARA PERSONAS CON DISCAPACIDADES EN SAN LUIS JIOTEPEQUE, JALAPA	NO APLICA	SIN INGRESAR	SIN INGRESAR	DÍAS			365	Q 292,774.08	365	Q 322,051.48	365	Q 354,256.63	365	Q 389,682.29	1460	Q 1,358,764.48	

## Fortalecimiento Institucional, Seguridad y Justicia

B. PLAN OPERATIVO MULTIANUAL 2024-2028 (POM)																	
10. INTERVENCIONES (PROYECTOS O ACTIVIDADES)																	
10.1 Nombre de la intervención (proyecto o actividad)	10.2 CÓDIGO DE GESTIÓN (cuando aplique)	10.3 CÓDIGO SNIP	10.4 CÓDIGO SMIP	10.5 Unidad de Medida	10.6 Programación multianual intervenciones										10.7) Total Meta Física Multianual	10.8) Total Meta financiera Multianual	
					2024		2025		2026		2027		2028				
					Física	Financiera	Física	Financiera	Física	Financiera	Física	Financiera	Física	Financiera			
APOYO ASISTENCIA TECNICA AL DEPORTE Y A LA RECREACION DEL MUNICIPIO DE SAN LUIS JIOTEPEQUE, JALAPA	NO APLICA	324546	603	DÍAS	366	Q 328,438.83										366	Q 328,438.83
APOYO BIBLIOTECA DEL MUNICIPIO DE SAN LUIS JIOTEPEQUE, JALAPA	NO APLICA	324549	604	DÍAS	366	Q 63,695.21										366	Q 63,695.21
APOYO A LA CULTURA DEL MUNICIPIO DE SAN LUIS JIOTEPEQUE, JALAPA	NO APLICA	324550	605	DÍAS	366	Q 172,390.43										366	Q 172,390.43
CONSERVACION RED DE ALUMBRADO PUBLICO DE SAN LUIS JIOTEPEQUE, JALAPA	NO APLICA	324552	606	DÍAS	366	Q 679,603.00										366	Q 679,603.00
CONSERVACION ASISTENCIA TECNICA DE LA RED VIAL DEL MUNICIPIO DE SAN LUIS JIOTEPEQUE, JALAPA	NO APLICA	324554	607	DÍAS	366	Q 562,194.11										366	Q 562,194.11

## Acceso al Agua y Gestión de Recursos Naturales

B. PLAN OPERATIVO MULTIANUAL 2024-2028 (POM)																	
10. INTERVENCIONES (PROYECTOS O ACTIVIDADES)																	
10.1 Nombre de la intervención (proyecto o actividad)	10.2 CÓDIGO DE GESTIÓN (cuando aplique)	10.3 CÓDIGO SNIP	10.4 CÓDIGO SMIP	10.5 Unidad de Medida	10.6 Programación multianual intervenciones										10.7) Total Meta Física Multianual	10.8) Total Meta financiera Multianual	
					2024		2025		2026		2027		2028				
					Física	Financiera	Física	Financiera	Física	Financiera	Física	Financiera	Física	Financiera			
CONSERVACION SISTEMA DE AGUA POTABLE DE SAN LUIS JILOTEPEQUE, JALAPA	NO APLICA	324555	608	DÍAS	366	Q 3,505,115.93										366	Q 3,505,115.93
SANEAMIENTO SERVICIOS DE RECOLECCION DE DESECHOS SOLIDOS DEL MUNICIPIO DE SAN LUIS JILOTEPEQUE, JALAPA	NO APLICA	324556	609	DÍAS	366	Q 1,796,740.09										366	Q 1,796,740.09
SANEAMIENTO SERVICIOS DE RECOLECCIÓN DE BASURA DE SAN LUIS JILOTEPEQUE, JALAPA	NO APLICA	SIN INGRESAR	SIN INGRESAR	DÍAS			365	Q1,976,414.10	365	Q2,174,055.51	365	Q2,391,461.06	365	Q2,630,607.17	1460	Q 9,172,537.83	
CONSERVACION SISTEMA DE ALCANTARILLADO SANITARIO (S) MUNICIPALES DE SAN LUIS JILOTEPEQUE, JALAPA	NO APLICA	324557	610	DÍAS	366	Q 235,000.00										366	Q 235,000.00
SANEAMIENTO MERCADO DEL MUNICIPIO DE SAN LUIS JILOTEPEQUE, JALAPA	NO APLICA	324558	611	DÍAS	366	Q 159,000.00										366	Q 159,000.00
SANEAMIENTO RASTRO PUBLICO DE SAN LUIS JILOTEPEQUE, JALAPA	NO APLICA	324559	612	DÍAS	366	Q 63,740.09										366	Q 63,740.09
CONSERVACION CEMENTERIO MUNICIPAL DE SAN LUIS JILOTEPEQUE, JALAPA	NO APLICA	324560	613	DÍAS	366	Q 82,000.00										366	Q 82,000.00
SANEAMIENTO MERCADO, RASTRO Y CEMENTERIO DEL MUNICIPIO DE SAN LUIS JILOTEPEQUE, JALAPA	NO APLICA	SIN INGRESAR	SIN INGRESAR	DÍAS			365	Q 90,200.00	365	Q 99,220.00	365	Q 109,142.00	365	Q 120,056.20	1460	Q 418,618.20	
FORESTACION ESPECIE NATIVAS EN EL MUNICIPIO DE SAN LUIS JILOTEPEQUE, JALAPA	NO APLICA	324561	614	DÍAS	366	Q 178,178.48										366	Q 178,178.48

## Ordenamiento Territorial

B. PLAN OPERATIVO MULTIANUAL 2024-2028 (POM)																
10. INTERVENCIONES (PROYECTOS O ACTIVIDADES)																
10.1 Nombre de la intervención (proyecto o actividad)	10.2 CÓDIGO DE GESTIÓN (cuando aplique)	10.3 CÓDIGO SNIP	10.4 CÓDIGO SMIP	10.5 Unidad de Medida	10.6 Programación multianual intervenciones										10.7) Total Meta Física Multianual	10.8) Total Meta financiera Multianual
					2024		2025		2026		2027		2028			
					Física	Financiera	Física	Financiera	Física	Financiera	Física	Financiera	Física	Financiera		
CONSERVACION CALLE (S) DEL AREA URBANA DEL MUNICIPIO DE SAN LUIS JILOTEPEQUE, JALAPA	NO APLICA	324562	615	DÍAS	366	Q. 4,935,179.41									366	Q. 4,935,179.41
CONSERVACION CALLE (S) URBANAS DE SAN LUIS JILOTEPEQUE, JALAPA	NO APLICA	SIN INGRESAR	SIN INGRESAR	DÍAS			365	Q5,428,697.35	365	Q5,971,567.09	365	Q6,568,723.79	365	Q7,225,596.17	1460	Q. 25,194,584.41
SANEAMIENTO CALLE ORNATO MUNICIPAL DE SAN LUIS JILOTEPEQUE, JALAPA	NO APLICA	324563	616	DÍAS	366	Q. 598,206.13									366	Q. 598,206.13
SANEAMIENTO CALLE (S) Y ORNATO DE SAN LUIS JILOTEPEQUE, JALAPA	NO APLICA	SIN INGRESAR	SIN INGRESAR	DÍAS			365	Q. 658,026.74	365	Q. 723,829.42	365	Q. 796,212.36	365	Q. 875,833.59	1460	Q. 3,053,902.11
CAPACITACION ASISTENCIA TECNICA PARA EL TRANSPORTE DEL MUNICIPIO DE SAN LUIS JILOTEPEQUE, JALAPA	NO APLICA	324564	617	DÍAS	366	Q. 73,719.41									366	Q. 73,719.41
LEVANTAMIENTO CATASTRO DEL MUNICIPIO DE SAN LUIS JILOTEPEQUE, JALAPA	NO APLICA	324566	618	DÍAS	366	Q. 161,362.80									366	Q. 161,362.80
CONSERVACION EDIFICIO (S) DE LA MUNICIPALIDAD DE SAN LUIS JILOTEPEQUE, JALAPA	NO APLICA	324567	619	DÍAS	366	Q. 55,000.00									366	Q. 55,000.00
CAPACITACION ASISTENCIA TECNICA EN SERVICIOS DE PLANIFICACION Y SUPERVISION DE PROYECTOS DEL MUNICIPIO DE SAN LUIS JILOTEPEQUE, JALAPA	NO APLICA	321404	620	DÍAS	366	Q. 990,022.33									366	Q. 990,022.33
CAPACITACION ASISTENCIA TECNICA PARA PLANIFICAR Y SUPERVISAR LOS PROYECTOS DE SAN LUIS JILOTEPEQUE, JALAPA	NO APLICA	324576	NO ENVIADO	DÍAS			365	Q1,089,024.56	365	Q1,197,927.02	365	Q1,317,719.72	365	Q1,449,491.69	1460	Q. 5,054,163.00

### Anexo 4 Gastos Operativos para el año 2024

Oficina o dependencia Municipal	Cantidad de documentos	MONTO 2024
Concejo Municipal	84	Q. 922,500.00
Alcaldía Municipal	12	Q. 2,152,059.72
Secretaría Municipal	12	Q. 296,445.63
Dirección Administrativa Financiera Municipal	12	Q. 870,293.40
Juzgado de Asuntos Municipales	12	Q. 153,491.24
Dirección Administrativa de Recursos Humanos	12	Q. 251,580.48
Oficina de Divulgación e Información	12	Q. 245,183.29
Dirección Municipal de Planificación	12	Q. 158,843.20
Dirección Municipal de la Mujer	12	Q. 83,681.40
Auditoría Interna	12	Q. 114,000.00
Partidas No Asignables a programas	12	Q. 782,736.44
<b>Total</b>	<b>204</b>	<b>Q. 6,030,814.80</b>

## Anexo 5 Estructura Programática del Presupuesto 2024

ESTRUCTURA DE VINCULACIÓN PLAN - PRESUPUESTO 2024							
Planificación		Presupuesto					
Nivel	Descripción	Nivel	Pgr	Subp	Proy	Act / Ob	Descripción
Resultado Estratégico de Desarrollo	PREVENCIÓN DE LA DESNUTRICION CRONICA	Programa	11				PREVENCIÓN DE LA DESNUTRICION CRONICA
No aplica	SIN SUBPROGRAMA	Subprograma		00			SIN SUBPROGRAMA
Producto	PERSONAS ASISTIDAS PARA PRODUCCION DE ALIMENTOS DE AUTOCONSUMO.	Proyecto que genere o no capital fijo (presupuestario)			001		PERSONAS ASISTIDAS PARA PRODUCCION DE ALIMENTOS DE AUTOCONSUMO.
Intervenciones (Actividad)	CAPACITACION ASISTENCIA ALIMENTARIA DENTRO DEL MUNICIPIO DE SAN LUIS JILOTEPEQUE, JALAPA.	Actividad				001	CAPACITACION ASISTENCIA ALIMENTARIA DENTRO DEL MUNICIPIO DE SAN LUIS JILOTEPEQUE, JALAPA.
Intervenciones (Proyecto planificación)	SIN OBRA	Obra				000	SIN OBRA
	PROMOTORES (AS) Y AGRICULTORES (AS) SW INFRA Y SUSBSISTENCIA CON MEJORAS EN SUS SISTEMAS PRODUCTIVOS EN APOYO A LA ECONOMIA	Proyecto que genere o no capital fijo (presupuestario)			002		PROMOTORES (AS) Y AGRICULTORES (AS) SW INFRA Y SUSBSISTENCIA CON MEJORAS EN SUS SISTEMAS PRODUCTIVOS EN APOYO A LA ECONOMIA
	APOYO DOTACION INSUMOS AGRICOLAS EN EL MUNICIPIO DE SAN LUIS JILOTEPEQUE, JALAPA	Actividad				001	APOYO DOTACION INSUMOS AGRICOLAS EN EL MUNICIPIO DE SAN LUIS JILOTEPEQUE, JALAPA
	SIN OBRA	Obra				000	SIN OBRA
	ACCESO AL AGUA POTABLE Y SANEAMIENTO BÁSICO	Programa	12				ACCESO AL AGUA POTABLE Y SANEAMIENTO BÁSICO
	INCREMENTO EN EL ACCESO AL AGUA POTABLE DOMICILIAR	Subprograma		01			INCREMENTO EN EL ACCESO AL AGUA POTABLE DOMICILIAR
	FAMILIAS CON SERVICIO DE AGUA APTA PARA CONSUMO HUMANO	Proyecto que genere o no capital fijo (presupuestario)			001		FAMILIAS CON SERVICIO DE AGUA APTA PARA CONSUMO HUMANO

ESTRUCTURA DE VINCULACIÓN PLAN - PRESUPUESTO 2024							
Planificación		Presupuesto					
Nivel	Descripción	Nivel	Pgr	Subp	Proy	Act / Ob	Descripción
	CONSERVACION SISTEMA DE AGUA POTABLE DE SAN LUIS JILOTEPEQUE, JALAPA	Actividad				001	CONSERVACION SISTEMA DE AGUA POTABLE DE SAN LUIS JILOTEPEQUE, JALAPA
	SIN OBRA	Obra				000	SIN OBRA
	INCREMENTO AL ACCESO A SANEAMIENTO BÁSICO	Subprograma		02			INCREMENTO AL ACCESO A SANEAMIENTO BÁSICO
	FAMILIAS QUE RECIBEN OTROS SERVICIOS DE SANEAMIENTO	Proyecto que genere o no capital fijo (presupuestario)			001		FAMILIAS QUE RECIBEN OTROS SERVICIOS DE SANEAMIENTO
	CONSERVACION CEMENTERIO MUNICIPAL DE SAN LUIS JILOTEPEQUE, JALAPA	Actividad				001	CONSERVACION CEMENTERIO MUNICIPAL DE SAN LUIS JILOTEPEQUE, JALAPA
	SIN OBRA	Obra				000	SIN OBRA
	SANEAMIENTO MERCADO DEL MUNICIPIO DE SAN LUIS JILOTEPEQUE, JALAPA	Actividad				002	SANEAMIENTO MERCADO DEL MUNICIPIO DE SAN LUIS JILOTEPEQUE, JALAPA
	SIN OBRA	Obra				000	SIN OBRA
	SANEAMIENTO RASTRO PÚBLICO DE SAN LUIS JILOTEPEQUE, JALAPA					003	SANEAMIENTO RASTRO PÚBLICO DE SAN LUIS JILOTEPEQUE, JALAPA
	SIN OBRA	Obra				000	SIN OBRA
	FAMILIAS CON SERVICIO DE SISTEMA DE DRENAJE	Proyecto que genere o no capital fijo (presupuestario)			002		FAMILIAS CON SERVICIO DE SISTEMA DE DRENAJE
	CONSERVACION SISTEMA DE ALCANTARILLADO (S) MUNICIPALES DE SAN LUIS JILOTEPEQUE, JALAPA	Actividad				001	CONSERVACION SISTEMA DE ALCANTARILLADO (S) MUNICIPALES DE SAN LUIS JILOTEPEQUE, JALAPA



ESTRUCTURA DE VINCULACIÓN PLAN - PRESUPUESTO 2024							
Planificación		Presupuesto					
Nivel	Descripción	Nivel	Pgr	Subp	Proy	Act / Ob	Descripción
	SIN OBRA	Obra				000	SIN OBRA
	FAMILIAS CON SERVICIOS DE RECOLECCION, TRATAMIENTO Y DISPOSICION FINAL DE DESECHOS Y RESIDUOS SOLIDOS	Proyecto que genere o no capital fijo (presupuestario)				003	FAMILIAS CON SERVICIOS DE RECOLECCION, TRATAMIENTO Y DISPOSICION FINAL DE DESECHOS Y RESIDUOS SOLIDOS
	SANEAMIENTO SERVICIOS DE RECOLECCION DE DESECHOS SOLIDOS DEL MUNICIPIO DE SAN LUIS JILOTEPEQUE, JALAPA	Actividad				001	SANEAMIENTO SERVICIOS DE RECOLECCION DE DESECHOS SOLIDOS DEL MUNICIPIO DE SAN LUIS JILOTEPEQUE, JALAPA
	SIN OBRA	Obra				000	SIN OBRA
	PREVENCION DE LA MORTALIDAD	Programa	13				PREVENCION DE LA MORTALIDAD
	PREVENCION DE LA MORTALIDAD EN LA NIÑEZ	Subprograma		01			PREVENCION DE LA MORTALIDAD EN LA NIÑEZ
	INFRAESTRUCTURA DE SALUD	Proyecto que genere o no capital fijo (presupuestario)				001	INFRAESTRUCTURA DE SALUD
	SIN ACTIVIDAD	Actividad				000	SIN ACTIVIDAD
	CONSTRUCCION CENTRO DE ATENCION INTEGRAL MATERNO INFANTIL (CAIMI) PARA EL MUNICIPIO DE SAN LUIS JILOTEPEQUE, JALAPA	Obra				001	CONSTRUCCION CENTRO DE ATENCION INTEGRAL MATERNO INFANTIL (CAIMI) PARA EL MUNICIPIO DE SAN LUIS JILOTEPEQUE, JALAPA
	GESTIÓN DE LA EDUCACIÓN LOCAL DE CALIDAD	Programa	14				GESTIÓN DE LA EDUCACIÓN LOCAL DE CALIDAD
	COBERTURA DE EDUCACIÓN PRIMARIA	Subprograma		01			COBERTURA DE EDUCACIÓN PRIMARIA
	ESTUDIANTES DE PRIMARIA BILINGÜE ATENDIDOS EN EL SISTEMA ESCOLAR	Proyecto que genere o no capital fijo (presupuestario)				001	ESTUDIANTES DE PRIMARIA BILINGÜE ATENDIDOS EN EL SISTEMA ESCOLAR

ESTRUCTURA DE VINCULACIÓN PLAN - PRESUPUESTO 2024							
Planificación		Presupuesto					
Nivel	Descripción	Nivel	Pgr	Subp	Proy	Act / Ob	Descripción
	APOYO A LA EDUCACION PARA EL NIVEL PRIMARIO DEL MUNICIPIO DE SAN LUIS JILOTEPEQUE, JALAPA	Actividad				001	APOYO A LA EDUCACION PARA EL NIVEL PRIMARIO DEL MUNICIPIO DE SAN LUIS JILOTEPEQUE, JALAPA
	SIN OBRA	Obra				000	SIN OBRA
	COBERTURA DE EDUCACIÓN PREPRIMARIA	Subprograma		02			COBERTURA DE EDUCACIÓN PREPRIMARIA
	ESTUDIANTES DEL NIVEL PREPRIMARIO ATENDIDOS EN EL SISTEMA ESCOLAR	Proyecto que genere o no capital fijo (presupuestario)			001		ESTUDIANTES DEL NIVEL PREPRIMARIO ATENDIDOS EN EL SISTEMA ESCOLAR
	APOYO A LA EDUCACION PARA PREPRIMARIA DEL MUNICIPIO DE SAN LUIS JILOTEPEQUE	Actividad				001	APOYO A LA EDUCACION PARA PREPRIMARIA DEL MUNICIPIO DE SAN LUIS JILOTEPEQUE
	SIN ACTIVIDAD	Obra				000	SIN ACTIVIDAD
	COBERTURA DE EDUCACIÓN BÁSICA	Subprograma		03			COBERTURA DE EDUCACIÓN BÁSICA
	ESTUDIANTES DEL CICLO BASICO ATENDIDOS EN EL SISTEMA ESCOLAR	Proyecto que genere o no capital fijo (presupuestario)			001		ESTUDIANTES DEL CICLO BASICO ATENDIDOS EN EL SISTEMA ESCOLAR
	APOYO A LA EDUCACION CICLO BASICO DEL MUNICIPIO DE SAN LUIS JILOTEPEQUE, JALAPA	Actividad				001	APOYO A LA EDUCACION CICLO BASICO DEL MUNICIPIO DE SAN LUIS JILOTEPEQUE, JALAPA
	SIN OBRA	Obra				000	SIN OBRA
	COBERTURA DE EDUCACIÓN DIVERSIFICADA	Subprograma		04			COBERTURA DE EDUCACIÓN DIVERSIFICADA
	ESTUDIANTES DEL CICLO DIVERSIFICADO ATENDIDOS EN EL SISTEMA ESCOLAR	Proyecto que genere o no capital fijo (presupuestario)			001		ESTUDIANTES DEL CICLO DIVERSIFICADO ATENDIDOS EN EL SISTEMA ESCOLAR

ESTRUCTURA DE VINCULACIÓN PLAN - PRESUPUESTO 2024

Planificación		Presupuesto					
Nivel	Descripción	Nivel	Pgr	Subp	Proy	Act / Ob	Descripción
	APOYO A LA EDUCACION NIVEL DIVERSIFICADO DEL MUNICIPIO DE SAN LUIS JILOTEPEQUE, JALAPA	Actividad				001	APOYO A LA EDUCACION NIVEL DIVERSIFICADO DEL MUNICIPIO DE SAN LUIS JILOTEPEQUE, JALAPA
	SIN ACTIVIDAD	Obra				000	SIN ACTIVIDAD
	SEGURIDAD INTEGRAL	Programa	17				SEGURIDAD INTEGRAL
	PREVENCIÓN DE HECHOS DELICTIVOS CONTRA EL PATRIMONIO	Subprograma		01			PREVENCIÓN DE HECHOS DELICTIVOS CONTRA EL PATRIMONIO
	ÁREAS CON ALUMBRADO PÚBLICO	Proyecto que genere o no capital fijo (presupuestario)				001	ÁREAS CON ALUMBRADO PÚBLICO
	CONSERVACION RED DE ALUMBRADO PUBLICO DE SAN LUIS JILOTEPEQUE, JALAPA	Actividad				001	CONSERVACION RED DE ALUMBRADO PUBLICO DE SAN LUIS JILOTEPEQUE, JALAPA
	SIN OBRA	Obra				000	SIN OBRA
	DISMINUCION DE HECHOS DE TRANSITO	Subprograma		02			DISMINUCION DE HECHOS DE TRANSITO
	PROGRAMAS DE EDUCACION Y SEGURIDAD VIAL	Proyecto que genere o no capital fijo (presupuestario)				001	PROGRAMAS DE EDUCACION Y SEGURIDAD VIAL
	CONSERVACION ASISTENCIA TECNICA DE LA RED VIAL DEL MUNICIPIO DE SAN LUIS JILOTEPEQUE, JALAPA	Actividad				001	CONSERVACION ASISTENCIA TECNICA DE LA RED VIAL DEL MUNICIPIO DE SAN LUIS JILOTEPEQUE, JALAPA
	SIN OBRA	Obra				000	SIN OBRA
	AMBIENTE Y RECURSOS NATURALES	Programa	18				AMBIENTE Y RECURSOS NATURALES
	COBERTURA FORESTAL	Subprograma		01			COBERTURA FORESTAL

ESTRUCTURA DE VINCULACIÓN PLAN - PRESUPUESTO 2024							
Planificación		Presupuesto					
Nivel	Descripción	Nivel	Pgr	Subp	Proy	Act / Ob	Descripción
	ÁREAS MUNICIPALES REFORESTADAS O CONSERVADAS	Proyecto que genere o no capital fijo (presupuestario)			001		ÁREAS MUNICIPALES REFORESTADAS O CONSERVADAS
	FORESTACION ESPECIES NATIVAS EN EL MUNICIPIO DE SAN LUIS JILOTEPEQUE, JALAPA	Actividad				001	FORESTACION ESPECIES NATIVAS EN EL MUNICIPIO DE SAN LUIS JILOTEPEQUE, JALAPA
	SIN OBRA	Obra				000	SIN OBRA
	MOVILIDAD URBANA Y ESPACIOS PÚBLICOS	Programa	19				MOVILIDAD URBANA Y ESPACIOS PÚBLICOS
	DESARROLLO MUNICIPAL Y ORDENAMIENTO TERRITORIAL	Subprograma		01			DESARROLLO MUNICIPAL Y ORDENAMIENTO TERRITORIAL
	ÁREAS DE ESPACIO PÚBLICO GESTIONADAS	Proyecto que genere o no capital fijo (presupuestario)			001		ÁREAS DE ESPACIO PÚBLICO GESTIONADAS
	SANEAMIENTO CALLE ORNATO MUNICIPAL DE SAN LUIS JILOTEPEQUE, JALAPA	Actividad				001	SANEAMIENTO CALLE ORNATO MUNICIPAL DE SAN LUIS JILOTEPEQUE, JALAPA
	SIN OBRA	Obra				000	SIN OBRA
	ÁREAS CON ORDENAMIENTO VIAL	Proyecto que genere o no capital fijo (presupuestario)			002		ÁREAS CON ORDENAMIENTO VIAL
	CONSERVACION CALLE (S) DEL AREA URBANA DEL MUNICIPIO DE SAN LUIS JILOTEPEQUE, JALAPA	Actividad				001	CONSERVACION CALLE (S) DEL AREA URBANA DEL MUNICIPIO DE SAN LUIS JILOTEPEQUE, JALAPA
	SIN OBRA	Obra				000	SIN OBRA
	PERSONAS QUE UTILIZAN EL SERVICIO DE TRANSPORTE PÚBLICO	Proyecto que genere o no capital fijo (presupuestario)			003		PERSONAS QUE UTILIZAN EL SERVICIO DE TRANSPORTE PÚBLICO
	CAPACITACION ASISTENCIA TECNICA PARA EL TRANSPORTE DEL MUNICIPIO DE SAN LUIS JILOTEPEQUE, JALAPA	Actividad				001	CAPACITACION ASISTENCIA TECNICA PARA EL TRANSPORTE DEL MUNICIPIO DE SAN LUIS JILOTEPEQUE, JALAPA

ESTRUCTURA DE VINCULACIÓN PLAN - PRESUPUESTO 2024							
Planificación		Presupuesto					
Nivel	Descripción	Nivel	Pgr	Subp	Proy	Act / Ob	Descripción
	SIN OBRA	Obra				000	SIN OBRA
	MANTENIMIENTO DE LA INFORMACION CATASTRAL EN ZONAS DECLARADAS EN PROCESO DE CATASTRO Y CATASTRADAS (RIC)	Proyecto que genere o no capital fijo (presupuestario)			004		MANTENIMIENTO DE LA INFORMACION CATASTRAL EN ZONAS DECLARADAS EN PROCESO DE CATASTRO Y CATASTRADAS (RIC)
	LEVANTAMIENTO CATASTRO DEL MUNICIPIO DE SAN LUIS JILOTEPEQUE, JALAPA	Actividad				001	LEVANTAMIENTO CATASTRO DEL MUNICIPIO DE SAN LUIS JILOTEPEQUE, JALAPA
	SIN OBRA	Obra				000	SIN OBRA
	MEJORA DE LA GESTIÓN MUNICIPAL	Subprograma		02			MEJORA DE LA GESTIÓN MUNICIPAL
	CALIDAD EN LOS SERVICIOS MUNICIPALES	Proyecto que genere o no capital fijo (presupuestario)			001		CALIDAD EN LOS SERVICIOS MUNICIPALES
	CONSERVACION EDIFICIO (S) DE LA MUNICIPALIDAD DE SAN LUIS JILOTEPEQUE, JALAPA	Actividad				001	CONSERVACION EDIFICIO (S) DE LA MUNICIPALIDAD DE SAN LUIS JILOTEPEQUE, JALAPA
	SIN OBRA	Obra				000	SIN OBRA
	GESTION MUNICIPAL	Proyecto que genere o no capital fijo (presupuestario)			002		GESTION MUNICIPAL
	CAPACITACION ASISTENCIA TECNICA EN SERVICIOS DE PLANIFICACION Y SUPERVISION DE PROYECTOS DEL MUNICIPIO DE SAN LUIS JILOTEPEQUE, JALAPA	Actividad				001	CAPACITACION ASISTENCIA TECNICA EN SERVICIOS DE PLANIFICACION Y SUPERVISION DE PROYECTOS DEL MUNICIPIO DE SAN LUIS JILOTEPEQUE, JALAPA
	SIN OBRA	Obra				000	SIN OBRA
	PROTECCION SOCIAL	Programa	20				PROTECCION SOCIAL
	SIN SUBPROGRAMA	Subprograma		01			SIN SUBPROGRAMA

ESTRUCTURA DE VINCULACIÓN PLAN - PRESUPUESTO 2024

Planificación		Presupuesto					
Nivel	Descripción	Nivel	Pgr	Subp	Proy	Act / Ob	Descripción
	ORGANIZACIONES DE Y PARA PERSONAS CON DISCAPACIDAD FORTALECIDAS PARA FOMENTAR SU PARTICIPACION CIUDADANA	Proyecto que genere o no capital fijo (presupuestario)			001		ORGANIZACIONES DE Y PARA PERSONAS CON DISCAPACIDAD FORTALECIDAS PARA FOMENTAR SU PARTICIPACION CIUDADANA
	CAPACITACION DE ASISTENCIA TECNICA PARA PERSONAS CON DISCAPACIDAD, SAN LUIS JILOTEPEQUE, JALAPA	Actividad				001	CAPACITACION DE ASISTENCIA TECNICA PARA PERSONAS CON DISCAPACIDAD, SAN LUIS JILOTEPEQUE, JALAPA
	SIN OBRA	Obra				000	SIN OBRA
	ADULTOS MAYORES EN CONDICION DE POBREZA Y POBREZA EXTREMA BENEFICIADOS CON ATENCION INTEGRAL	Proyecto que genere o no capital fijo (presupuestario)			002		ADULTOS MAYORES EN CONDICION DE POBREZA Y POBREZA EXTREMA BENEFICIADOS CON ATENCION INTEGRAL
	CAPACITACION ASISTENCIA TECNICA PARA EL ADULTO MAYOR DEL MUNICIPIO DE SAN LUIS JILOTEPEQUE, JALAPA	Actividad				001	CAPACITACION ASISTENCIA TECNICA PARA EL ADULTO MAYOR DEL MUNICIPIO DE SAN LUIS JILOTEPEQUE, JALAPA
	SIN OBRA	Obra				000	SIN OBRA
	MUJERES BENEFICIDAS CON CAPACITACION Y ASISTENCIA TECNICA EN PROYECTOS PRODUCTIVOS	Proyecto que genere o no capital fijo (presupuestario)			003		MUJERES BENEFICIDAS CON CAPACITACION Y ASISTENCIA TECNICA EN PROYECTOS PRODUCTIVOS
	CAPACITACION ASISTENCIA TECNICA A LA MUJER EN EL MUNICIPIO DE SAN LUIS JILOTEPEQUE, JALAPA	Actividad				001	CAPACITACION ASISTENCIA TECNICA A LA MUJER EN EL MUNICIPIO DE SAN LUIS JILOTEPEQUE, JALAPA
	SIN OBRA	Obra				000	SIN OBRA
	DISMINUCIÓN DE LA POBREZA Y POBREZA EXTREMA	Programa	23				DISMINUCIÓN DE LA POBREZA Y POBREZA EXTREMA
	SIN SUBPROGRAMA	Subprograma		01			SIN SUBPROGRAMA
	CARRETERAS Y CAMINOS TERCARIOS	Proyecto que genere o no capital fijo (presupuestario)			001		CARRETERAS Y CAMINOS TERCARIOS
	CONSERVACION CARRETERAS DE TERRACERIA Y CALLES DEL AREA RURAL DEL MUNICIPIO DE SAN LUIS JILOTEPEQUE, JALAPA	Actividad				001	CONSERVACION CARRETERAS DE TERRACERIA Y CALLES DEL AREA RURAL DEL MUNICIPIO DE SAN LUIS JILOTEPEQUE, JALAPA

ESTRUCTURA DE VINCULACIÓN PLAN - PRESUPUESTO 2024							
Planificación		Presupuesto					
Nivel	Descripción	Nivel	Pgr	Subp	Proy	Act / Ob	Descripción
	SIN OBRA	Obra				000	SIN OBRA
	REDUCCIÓN DE EMBARAZOS EN NIÑAS Y ADOLESCENTES	Programa	24				REDUCCIÓN DE EMBARAZOS EN NIÑAS Y ADOLESCENTES
	SIN SUBPROGRAMA	Subprograma		00			SIN SUBPROGRAMA
	NIÑOS, NIÑAS Y ADOLESCENTES REPRESENTADOS, ATENDIDOS Y/O REFERENCIADOS PARA LA PROTECCION DE SUS DERECHOS.	Proyecto que genere o no capital fijo (presupuestario)			001		NIÑOS, NIÑAS Y ADOLESCENTES REPRESENTADOS, ATENDIDOS Y/O REFERENCIADOS PARA LA PROTECCION DE SUS DERECHOS.
	CAPACITACION ASISTENCIA TECNICA PARA LA NIÑEZ Y JUVENTUD DEL MUNICIPIO DE SAN LUIS JILOTEPEQUE, JALAPA	Actividad				001	CAPACITACION ASISTENCIA TECNICA PARA LA NIÑEZ Y JUVENTUD DEL MUNICIPIO DE SAN LUIS JILOTEPEQUE, JALAPA
	SIN OBRA	Obra				000	SIN OBRA
	PARTICIPACION EN DISCIPLINAS DE ARTE	Programa	26				PARTICIPACION EN DISCIPLINAS DE ARTE
	FORMACION, FOMENTO Y DIFUSION DE ARTES.	Subprograma		02			FORMACION, FOMENTO Y DIFUSION DE ARTES.
	PERSONAS BENEFICIADAS CON DIFUSION CULTURA, ARTISTICAS Y LITERARIA	Proyecto que genere o no capital fijo (presupuestario)			001		PERSONAS BENEFICIADAS CON DIFUSION CULTURA, ARTISTICAS Y LITERARIA
	APOYO BIBLIOTECA DEL MUNICIPIO DE SAN LUIS JILOTEPEQUE, JALAPA	Actividad				001	APOYO BIBLIOTECA DEL MUNICIPIO DE SAN LUIS JILOTEPEQUE, JALAPA
	SIN OBRA	Obra				000	SIN OBRA
	APOYO A LA CULTURA DEL MUNICIPIO DE SAN LUIS JILOTEPEQUE, JALAPA	Actividad				002	APOYO A LA CULTURA DEL MUNICIPIO DE SAN LUIS JILOTEPEQUE, JALAPA

ESTRUCTURA DE VINCULACIÓN PLAN - PRESUPUESTO 2024

Planificación		Presupuesto					
Nivel	Descripción	Nivel	Pgr	Subp	Proy	Act / Ob	Descripción
	SIN OBRA	Obra				000	SIN OBRA
	APOYO A LA SALUD PREVENTIVA	Programa	29				APOYO A LA SALUD PREVENTIVA
	SIN SUBPROGRAMA	Subprograma		00			SIN SUBPROGRAMA
	POBLACION QUE RECIBE ATENCION MEDICA POR ENFERMEDADES TRANSMISIBLES (INFECCIONES Y PARASITARIAS)	Proyecto que genere o no capital fijo (presupuestario)			001		POBLACION QUE RECIBE ATENCION MEDICA POR ENFERMEDADES TRANSMISIBLES (INFECCIONES Y PARASITARIAS)
	APOYO A LA SALUD Y PREVENCIÓN DE ENFERMEDADES EN EL MUNICIPIO DE SAN LUIS JILOTEPEQUE, JALAPA	Actividad				001	APOYO A LA SALUD Y PREVENCIÓN DE ENFERMEDADES EN EL MUNICIPIO DE SAN LUIS JILOTEPEQUE, JALAPA
	SIN OBRA	Obra				000	SIN OBRA
	FOMENTO AL DEPORTE NO FEDERADO Y A LA RECREACIÓN	Programa	31				FOMENTO AL DEPORTE NO FEDERADO Y A LA RECREACIÓN
	SIN SUBPROGRAMA	Subprograma		00			SIN SUBPROGRAMA
	FESTIVALES DEPORTIVOS, RECREATIVOS Y OTROS EVENTOS DE CARÁCTER ESPECIAL, REALIZADOS PARA PROMOVER EL ACCESO A LA ACTIVIDAD FÍSICA Y LA RECREACIÓN	Proyecto que genere o no capital fijo (presupuestario)			001		FESTIVALES DEPORTIVOS, RECREATIVOS Y OTROS EVENTOS DE CARÁCTER ESPECIAL, REALIZADOS PARA PROMOVER EL ACCESO A LA ACTIVIDAD FÍSICA Y LA RECREACIÓN
	APOYO CAPACITACION TECNICA AL DEPORTE Y A LA RECREACION DEL MUNICIPIO DE SAN LUIS JILOTEPEQUE, JALAPA	Actividad				001	APOYO CAPACITACION TECNICA AL DEPORTE Y A LA RECREACION DEL MUNICIPIO DE SAN LUIS JILOTEPEQUE, JALAPA
	SIN OBRA	Obra				000	SIN OBRA





## ESTRUCTURA DEL PLAN OPERATIVO ANUAL

EJERCICIO 2024

### BIENESTAR PARA LA GENTE

PREVENCIÓN DE LA DESNUTRICIÓN CRÓNICA

PERSONAS ASISTIDAS PARA PRODUCCIÓN DE ALIMENTOS DE AUTOCONSUMO

591 CAPACITACION ASISTENCIA ALIMENTARIA DENTRO DEL MUNICIPIO DE SAN LUIS JILOTEPEQUE

PROMOTORES Y AGRICULTORES DE INFRA Y SUBSISTENCIA

592 APOYO DOTACION INSUMOS AGRICOLAS EN EL MUNICIPIO DE SAN LUIS JILOTEPEQUE, JALAPA

PREVENCIÓN DE LA MORTALIDAD EN LA NIÑEZ

INFRAESTRUCTURA DE SALUD

590 CONSTRUCCION CENTRO DE ATENCION INTEGRAL MATERNO INFANTIL (CAIMI) PARA EL MUNICIPIO DE SAN LUIS JILOTEPEQUE, JALAPA

RECUPERACIÓN DE LA SALUD

POBLACIÓN QUE RECIBE ATENCIÓN MÉDICA POR ENFERMEDADES TRANSMISIBLES (INFECCIONES Y PARASITARIAS).

593 APOYO A LA SALUD Y PREVENCION DE ENFERMEDADES EN EL MUNICIPIO DE SAN LUIS JILOTEPEQUE, JALAPA

COBERTURA DE EDUCACIÓN PREPRIMARIA

ESTUDIANTES DEL NIVEL PREPRIMARIO ATENDIDOS EN EL SISTEMA ESCOLAR

594 APOYO A LA EDUCACION PARA PREPRIMARIA DEL MUNICIPIO DE SAN LUIS JILOTEPEQUE, JALAPA

COBERTURA DE EDUCACIÓN PRIMARIA

ESTUDIANTES DE PRIMARIA BILINGÜE ATENDIDOS EN EL SISTEMA ESCOLAR

595 APOYO A LA EDUCACION PARA EL NIVEL PRIMARIO DEL MUNICIPIO DE SAN LUIS JILOTEPEQUE, JALAPA

COBERTURA DE EDUCACIÓN BÁSICA

ESTUDIANTES DEL CICLO BASICO ATENDIDOS EN EL SISTEMA ESCOLAR

596 APOYO A LA EDUCACION CICLO BASICO DEL MUNICIPIO DE SAN LUIS JILOTEPEQUE, JALAPA

COBERTURA DE EDUCACIÓN DIVERSIFICADA

ESTUDIANTES DEL CICLO DIVERSIFICADO ATENDIDOS EN EL SISTEMA ESCOLAR

597 APOYO A LA EDUCACION NIVEL DIVERSIFICADO DEL MUNICIPIO DE SAN LUIS JILOTEPEQUE, JALAPA

PROTECCIÓN SOCIAL

MUJERES BENEFICIADAS CON CAPACITACIÓN Y ASISTENCIA TÉCNICA EN PROYECTOS PRODUCTIVOS

598 CAPACITACION ASISTENCIA TECNICA A LA MUJER EN EL MUNICIPIO DE SAN LUIS JILOTEPEQUE, JALAPA

ADULTOS MAYORES EN CONDICIÓN DE POBREZA Y POBREZA EXTREMA BENEFICIADOS CON ATENCIÓN INTEGRAL

599 CAPACITACION ASISTENCIA TECNICA PARA EL ADULTO MAYOR DEL MUNICIPIO DE SAN LUIS JILOTEPEQUE, JALAPA

ORGANIZACIONES DE Y PARA PERSONAS CON DISCAPACIDAD FORTALECIDAS PARA FOMENTAR SU PARTICIPACIÓN EN LA COMUNIDAD

602 CAPACITACION ASISTENCIA TECNICA PARA PERSONAS CON DISCAPACIDAD, SAN LUIS JILOTEPEQUE, JALAPA

DISMINUCIÓN DE LA POBREZA Y POBREZA EXTREMA

CARRETERAS Y CAMINOS TERCARIOS

600 CONSERVACION CARRETERAS DE TERRACERIA Y CALLES DEL AREA RURAL DEL MUNICIPIO DE SAN LUIS JILOTEPEQUE, JALAPA

REDUCCIÓN DE EMBARAZOS EN NIÑAS Y ADOLESCENTES

NIÑOS, NIÑAS Y ADOLESCENTES REPRESENTADOS, ATENDIDOS Y/O REFERENCIADOS PARA LA PROTECCION DE SUS DERECHOS

601 CAPACITACION ASISTENCIA TECNICA PARA LA NINEZ Y JUVENTUD DEL MUNICIPIO DE SAN LUIS JILOTEPEQUE, JALAPA

### ESTADO GARANTE DE LOS DERECHOS HUMANOS Y CONDUCTOR DEL DESARROLLO

FOMENTO AL DEPORTE NO FEDERADO Y A LA RECREACIÓN

FESTIVALES DEPORTIVOS, RECREATIVOS Y OTROS EVENTOS DE CARÁCTER ESPECIAL, REALIZADOS PARA PROMOVER EL BIENESTAR DE LA COMUNIDAD

603 APOYO ASISTENCIA TECNICA AL DEPORTE Y A LA RECREACION DEL MUNICIPIO DE SAN LUIS JILOTEPEQUE, JALAPA

FORMACIÓN, FOMENTO Y DIFUSIÓN DE LAS ARTES

PERSONAS BENEFICIADAS CON DIFUSIÓN CULTURAL, ARTÍSTICA Y LITERARIA

604 APOYO BIBLIOTECA DEL MUNICIPIO DE SAN LUIS JILOTEPEQUE, JALAPA



## ESTRUCTURA DEL PLAN OPERATIVO ANUAL

### EJERCICIO 2024

605 APOYO A LA CULTURA DEL MUNICIPIO DE SAN LUIS JILOTEPEQUE, JALAPA

PREVENCIÓN DE HECHOS DELICTIVOS CONTRA EL PATRIMONIO

ÁREAS CON ALUMBRADO PÚBLICO

606 CONSERVACION RED DE ALUMBRADO PUBLICO DE SAN LUIS JILOTEPEQUE, JALAPA

DISMINUCIÓN DE HECHOS DE TRÁNSITO

PROGRAMAS DE EDUCACIÓN Y SEGURIDAD VIAL

607 CONSERVACION ASISTENCIA TECNICA DE LA RED VIAL DEL MUNICIPIO DE SAN LUIS JILOTEPEQUE, JALAPA

### RECURSOS NATURALES HOY Y PARA EL FUTURO

INCREMENTO EN EL ACCESO AL AGUA POTABLE DOMICILIAR

FAMILIAS CON SERVICIOS DE AGUA APTA PARA CONSUMO HUMANO

608 CONSERVACION SISTEMA DE AGUA POTABLE DE SAN LUIS JILOTEPEQUE, JALAPA

INCREMENTO AL ACCESO A SANEAMIENTO BÁSICO

FAMILIAS CON SERVICIOS DE RECOLECCION, TRATAMIENTO Y DISPOSICION FINAL DE DESECHOS Y RESIDUOS SOLIDOS

609 SANEAMIENTO SERVICIOS DE RECOLECCION DE DESECHOS SOLIDOS DEL MUNICIPIO DE SAN LUIS JILOTEPEQUE, JALAPA

FAMILIAS CON SERVICIO DE SISTEMA DE DRENAJES

610 CONSERVACION SISTEMA DE ALCANTARILLADO SANITARIO (S) MUNICIPALES DE SAN LUIS JILOTEPEQUE, JALAPA

FAMILIAS QUE RECIBEN OTROS SERVICIOS DE SANEAMIENTO

613 CONSERVACION CEMENTERIO MUNICIPAL DE SAN LUIS JILOTEPEQUE, JALAPA

612 SANEAMIENTO RASTRO PUBLICO DE SAN LUIS JILOTEPEQUE, JALAPA

611 SANEAMIENTO MERCADO DEL MUNICIPIO DE SAN LUIS JILOTEPEQUE, JALAPA

COBERTURA FORESTAL

AREAS MUNICIPALES REFORESTADAS O CONSERVADAS

614 FORESTACION ESPECIE NATIVAS EN EL MUNICIPIO DE SAN LUIS JILOTEPEQUE, JALAPA

### GUATEMALA URBANA Y RURAL

DESARROLLO MUNICIPAL Y ORDENAMIENTO TERRITORIAL

AREAS CON ORDENAMIENTO VIAL

615 CONSERVACION CALLE (S) DEL AREA URBANA DEL MUNICIPIO DE SAN LUIS JILOTEPEQUE, JALAPA

AREAS DE ESPACIO PUBLICO GESTIONADAS

616 SANEAMIENTO CALLE ORNATO MUNICIPAL DE SAN LUIS JILOTEPEQUE, JALAPA

PERSONAS QUE UTILIZAN EL SERVICIO DE TRANSPORTE PUBLICO

617 CAPACITACION ASISTENCIA TECNICA PARA EL TRANSPORTE DEL MUNICIPIO DE SAN LUIS JILOTEPEQUE, JALAPA

INFORMACION CATASTRAL

618 LEVANTAMIENTO CATASTRO DEL MUNICIPIO DE SAN LUIS JILOTEPEQUE, JALAPA

MEJORA DE LA GESTIÓN MUNICIPAL

CALIDAD EN LOS SERVICIOS MUNICIPALES

619 CONSERVACION EDIFICIO (S) DE LA MUNICIPALIDAD DE SAN LUIS JILOTEPEQUE, JALAPA

GESTION MUNICIPAL

620 CAPACITACION ASISTENCIA TECNICA EN SERVICIOS DE PLANIFICACION Y SUPERVISION DE PLANIFICACION Y SUPERVISION DE PLANIFICACION



**DETALLE DEL PLAN OPERATIVO ANUAL**  
**EJERCICIO 2024**

**Base Legal**

LA CONSTITUCION POLITICA DE LA REPUBLICA ESTABLECE EN EL ARTICULO 253 QUE TODOS LOS MUNICIPIOS DE LA REPUBLICA DE GUATEMALA SON INSTITUCIONES AUTONOMAS Y ENTRE SUS FUNCIONES CORRESPONDEN A. ELEGIR A SUS PROPIAS AUTORIDADES. B. OBTENER Y

**Descripción**

PLAN OPERATIVO ANUAL 2024

**Misión**

SER UNA ENTIDAD GUBERNAMENTAL AUTÓNOMA, TRANSPARENTE, CONFIABLE, EFICIENTE Y CON PARTICIPACIÓN VECINAL, QUE SE COMPROMETE A TRABAJAR CON COMPROMISO Y TRANSPARENCIA PARA PROMOVER EL DESARROLLO INTEGRAL DEL MUNICIPIO DE SAN LUIS

**Visión**

VELAR POR EL BIEN COMÚN DE LA POBLACIÓN DEL MUNICIPIO DE SAN LUIS JILOTEPEQUE, GARANTIZANDO Y BRINDANDO UN SERVICIO DE CALIDAD, CON EQUIDAD Y TRANSPARENCIA, CONTRIBUYENDO A LA MODERNIZACIÓN DEL MUNICIPIO CON INFRAESTRUCTURA, EDUCACIÓN,

**Eje del Plan Nacional de Desarrollo**

BIENESTAR PARA LA GENTE

**Resultado Estratégico de Desarrollo / Resultado Institucional**

PREVENCIÓN DE LA DESNUTRICIÓN CRÓNICA

PARA EL 2024, SE HA DISMINUIDO LA PREVALENCIA DE DESNUTRICION CRONICA EN NIÑAS Y NIÑOS MENORES DE CINCO AÑOS EN 13.23 PUNTOS PORCENTUALES (DE 46.5% EN 2015 A 33.27% EN 2024)

**Producto**

PERSONAS ASISTIDAS PARA PRODUCCIÓN DE ALIMENTOS DE AUTOCONSUMO  
PERSONAS ASISTIDAS PARA PRODUCCIÓN DE ALIMENTOS DE AUTOCONSUMO

**Intervención**

Smip: 591      Snip: 324527      Cantidad: 366      Unidad medida: Día  
CAPACITACION ASISTENCIA ALIMENTARIA DENTRO DEL MUNICIPIO DE SAN LUIS JILOTEPEQUE, JALAPA

**Producto**

PROMOTORES Y AGRICULTORES DE INFRA Y SUBSISTENCIA  
PROMOTORES (AS) Y AGRICULTORES (AS) DE INFRA Y SUSBSISTENCIA CON MEJORAS EN SUS SISTEMAS PRODUCTIVOS EN APOYO A LA ECONOMÍA FAMILIAR

**Intervención**

Smip: 592      Snip: 324528      Cantidad: 2,000      Unidad medida: Persona  
APOYO DOTACION INSUMOS AGRICOLAS EN EL MUNICIPIO DE SAN LUIS JILOTEPEQUE, JALAPA

**Resultado Estratégico de Desarrollo / Resultado Institucional**

PREVENCIÓN DE LA MORTALIDAD EN LA NIÑEZ

PARA EL 2024, SE HA DISMINUIDO LA TASA DE MORTALIDAD EN LA NIÑEZ EN 5 PUNTOS POR CADA MIL NACIDOS VIVOS (DE 25 MUERTES EN 2018 A 20 MUERTES POR CADA MIL NACIDOS VIVOS EN 2024)

**Producto**

INFRAESTRUCTURA DE SALUD  
CONSTRUCCIÓN, AMPLIACIÓN Y MEJORAMIENTO DE CENTROS DE CONVERGENCIA, CENTROS Y PUESTOS DE SALUD, MATERNIDADES PERIFÉRICAS, CENTRO DE ATENCIÓN PERMANENTE Y CENTRO DE ATENCIÓN INTEGRAL MATERNO INFANTIL.

**Intervención**

Smip: 590      Snip: 313771      Cantidad: 825      Unidad medida: Metro Cuadrado



## DETALLE DEL PLAN OPERATIVO ANUAL EJERCICIO 2024

CONSTRUCCION CENTRO DE ATENCION INTEGRAL MATERNO INFANTIL (CAIMI) PARA EL MUNICIPIO DE SAN LUIS JILOTEPEQUE, JALAPA

### Resultado Estratégico de Desarrollo / Resultado Institucional

RECUPERACIÓN DE LA SALUD  
RECUPERACIÓN DE LA SALUD

#### Producto

POBLACIÓN QUE RECIBE ATENCIÓN MÉDICA POR ENFERMEDADES TRANSMISIBLES (INFECCIONES Y PARASITARIAS);  
POBLACIÓN QUE RECIBE ATENCIÓN MÉDICA POR ENFERMEDADES TRANSMISIBLES (INFECCIONES Y PARASITARIAS).

#### Intervención

Smip: 593      Snip: 324529      Cantidad: 366      Unidad medida: Día  
APOYO A LA SALUD Y PREVENCIÓN DE ENFERMEDADES EN EL MUNICIPIO DE SAN LUIS JILOTEPEQUE, JALAPA

### Resultado Estratégico de Desarrollo / Resultado Institucional

COBERTURA DE EDUCACIÓN PREPRIMARIA  
PARA EL 2024 SE HA INCREMENTADO LA TASA DE VARIACION ACUMULADA DE LA MATRICULA OFICIAL DE PREPRIMARIA A 6.5% (DE 2.2% EN 2020 A 6.5% EN 2024) RESULTADO INSTITUCIONAL.

#### Producto

ESTUDIANTES DEL NIVEL PREPRIMARIO ATENDIDOS EN EL SISTEMA ESCOLAR  
ESTUDIANTES DEL NIVEL PREPRIMARIO ATENDIDOS EN EL SISTEMA ESCOLAR

#### Intervención

Smip: 594      Snip: 324530      Cantidad: 35      Unidad medida: Persona  
APOYO A LA EDUCACION PARA PREPRIMARIA DEL MUNICIPIO DE SAN LUIS JILOTEPEQUE, JALAPA

### Resultado Estratégico de Desarrollo / Resultado Institucional

COBERTURA DE EDUCACIÓN PRIMARIA  
PARA EL 2024, SE INCREMENTO EN 4.6 PUNTOS PORCENTUALES LA POBLACION QUE ALCANZA EL NIVEL DE LECTURA Y EN 3.53 PUNTOS PORCENTUALES LA POBLACION QUE ALCANZA EL NIVEL DE MATEMATICA EN NIÑOS Y NIÑAS DEL SEXTO GRADO DEL NIVEL PRIMARIO, (DE 40.40% EN LECTURA EN 2014 A 45 % A 2024 Y DE 44.47% EN MATEMATICA A 48% A 2024).

#### Producto

ESTUDIANTES DE PRIMARIA BILINGÜE ATENDIDOS EN EL SISTEMA ESCOLAR  
ESTUDIANTES DE PRIMARIA BILINGÜE ATENDIDOS EN EL SISTEMA ESCOLAR

#### Intervención

Smip: 595      Snip: 324531      Cantidad: 45      Unidad medida: Persona  
APOYO A LA EDUCACION PARA EL NIVEL PRIMARIO DEL MUNICIPIO DE SAN LUIS JILOTEPEQUE, JALAPA

### Resultado Estratégico de Desarrollo / Resultado Institucional

COBERTURA DE EDUCACIÓN BÁSICA  
PARA EL 2024, SE INCREMENTO EN 05 PUNTOS PORCENTUALES LA POBLACION QUE ALCANZA EL NIVEL DE LECTURA Y EN 03 PUNTOS PORCENTUALES LA POBLACION QUE ALCANZA EL NIVEL DE MATEMATICA EN JOVENES DEL TERCER GRADO DEL CICLO BASICO DEL NIVEL MEDIO, (DE 15% EN LECTURA EN 2013 A 20% A 2024 Y DE 18% EN MATEMATICA A 21% A 2024).

#### Producto

ESTUDIANTES DEL CICLO BASICO ATENDIDOS EN EL SISTEMA ESCOLAR  
ESTUDIANTES DEL CICLO BASICO ATENDIDOS EN EL SISTEMA ESCOLAR

#### Intervención

Smip: 596      Snip: 324533      Cantidad: 12      Unidad medida: Persona  
APOYO A LA EDUCACION CICLO BASICO DEL MUNICIPIO DE SAN LUIS JILOTEPEQUE, JALAPA



## DETALLE DEL PLAN OPERATIVO ANUAL EJERCICIO 2024

### Resultado Estratégico de Desarrollo / Resultado Institucional

#### COBERTURA DE EDUCACIÓN DIVERSIFICADA

PARA EL 2024 SE HA INCREMENTADO LA TASA DE PROMOCION DE LOS ESTUDIANTES EN EL NIVEL MEDIO, CICLO DIVERSIFICADO DEL SECTOR OFICIAL A 90% (DE 82.1% 2015 A 90% EN 2024)

#### Producto

ESTUDIANTES DEL CICLO DIVERSIFICADO ATENDIDOS EN EL SISTEMA ESCOLAR  
ESTUDIANTES DEL CICLO DIVERSIFICADO ATENDIDOS EN EL SISTEMA ESCOLAR

#### Intervención

Smip: 597      Snip: 324534      Cantidad: 9      Unidad medida: Persona  
APOYO A LA EDUCACION NIVEL DIVERSIFICADO DEL MUNICIPIO DE SAN LUIS JILOTEPEQUE, JALAPA

### Resultado Estratégico de Desarrollo / Resultado Institucional

#### PROTECCIÓN SOCIAL

PARA EL 2024, SE HA INCREMENTADO EN 2,662,105 EL NUMERO DE PERSONAS CON COBERTURA DE PROGRAMAS SOCIALES PARA PERSONAS EN SITUACION DE POBREZA Y VULNERABILIDAD (DE 734,181 EN EL 2018 A 2,662,105 A 2024)

#### Producto

MUJERES BENEFICIADAS CON CAPACITACIÓN Y ASISTENCIA TÉCNICA EN PROYECTOS PRODUCTIVOS  
MUJERES BENEFICIADAS CON CAPACITACIÓN Y ASISTENCIA TÉCNICA EN PROYECTOS PRODUCTIVOS

#### Intervención

Smip: 598      Snip: 324536      Cantidad: 366      Unidad medida: Día  
CAPACITACION ASISTENCIA TECNICA A LA MUJER EN EL MUNICIPIO DE SAN LUIS JILOTEPEQUE, JALAPA

#### Producto

ADULTOS MAYORES EN CONDICIÓN DE POBREZA Y POBREZA EXTREMA BENEFICIADOS CON ATENCIÓN INTEGRAL  
ADULTOS MAYORES EN CONDICIÓN DE POBREZA Y POBREZA EXTREMA BENEFICIADOS CON ATENCIÓN INTEGRAL

#### Intervención

Smip: 599      Snip: 324538      Cantidad: 366      Unidad medida: Día  
CAPACITACION ASISTENCIA TECNICA PARA EL ADULTO MAYOR DEL MUNICIPIO DE SAN LUIS JILOTEPEQUE, JALAPA

#### Producto

ORGANIZACIONES DE Y PARA PERSONAS CON DISCAPACIDAD FORTALECIDAS PARA FOMENTAR SU PARTICIPACIÓN  
ORGANIZACIONES DE Y PARA PERSONAS CON DISCAPACIDAD FORTALECIDAS PARA FOMENTAR SU PARTICIPACIÓN CIUDADANA

#### Intervención

Smip: 602      Snip: 324543      Cantidad: 366      Unidad medida: Día  
CAPACITACION ASISTENCIA TECNICA PARA PERSONAS CON DISCAPACIDAD, SAN LUIS JILOTEPEQUE, JALAPA

### Resultado Estratégico de Desarrollo / Resultado Institucional

#### DISMINUCIÓN DE LA POBREZA Y POBREZA EXTREMA

PARA EL 2024, SE HA DISMINUIDO LA POBREZA Y POBREZA EXTREMA CON ENFASIS EN LOS DEPARTAMENTOS PRIORIZADOS, EN 27.8 PUNTOS PORCENTUALES. (DE 2014 A 2024 EN: POBREZA EXTREMA\* / POBREZA\*\*/ ALTA VERAPAZ: 53.6 A 38.71 \* /29.50 A 21.3, SOLOLA: 39.9 A 28.82 \* / 41.10 A 29.7, TOTONICAPAN: 41.1 A 29.68 \* / 36.40 A 26.3, HUEHUETENANGO: 28.6 A 20.66\* / 45.20 A 32.6, QUICHE 41.8 A 30.19\* /32.90 A 23.8, CHIQUIMULA 41.1 A 29.68 \* / 29.50 A 21.30)

#### Producto

CARRETERAS Y CAMINOS TERCIARIOS  
CARRETERAS Y CAMINOS TERCIARIOS



**DETALLE DEL PLAN OPERATIVO ANUAL**  
**EJERCICIO 2024**

**Intervención**

Smip: 600      Snip: 324540      Cantidad: 366      Unidad medida: Dia  
CONSERVACION CARRETERAS DE TERRACERIA Y CALLES DEL AREA RURAL DEL MUNICIPIO DE SAN LUIS JILOTEPEQUE, JALAPA

**Resultado Estratégico de Desarrollo / Resultado Institucional**

REDUCCIÓN DE EMBARAZOS EN NIÑAS Y ADOLESCENTES

PARA EL 2024, SE HAN DISMINUIDO EN 7 PUNTOS PORCENTUALES LOS EMBARAZOS EN NIÑAS Y ADOLESCENTES (DE 18% EN 2016 A 11% EN 2032)

**Producto**

NIÑOS, NIÑAS Y ADOLESCENTES REPRESENTADOS, ATENDIDOS Y/O REFERENCIADOS PARA LA PROTECCION DE SU NIÑOS, NIÑAS Y ADOLESCENTES REPRESENTADOS, ATENDIDOS Y/O REFERENCIADOS PARA LA PROTECCION DE SUS DERECHOS.

**Intervención**

Smip: 601      Snip: 324542      Cantidad: 366      Unidad medida: Dia  
CAPACITACION ASISTENCIA TECNICA PARA LA NINEZ Y JUVENTUD DEL MUNICIPIO DE SAN LUIS JILOTEPEQUE, JALAPA

**Eje del Plan Nacional de Desarrollo**

ESTADO GARANTE DE LOS DERECHOS HUMANOS Y CONDUCTOR DEL DESARROLLO

**Resultado Estratégico de Desarrollo / Resultado Institucional**

FOMENTO AL DEPORTE NO FEDERADO Y A LA RECREACIÓN

FOMENTO AL DEPORTE NO FEDERADO Y A LA RECREACIÓN

**Producto**

FESTIVALES DEPORTIVOS, RECREATIVOS Y OTROS EVENTOS DE CARÁCTER ESPECIAL, REALIZADOS PARA PROMOV FESTIVALES DEPORTIVOS, RECREATIVOS Y OTROS EVENTOS DE CARÁCTER ESPECIAL, REALIZADOS PARA PROMOVER EL ACCESO A LA ACTIVIDAD FÍSICA Y LA RECREACIÓN

**Intervención**

Smip: 603      Snip: 324546      Cantidad: 366      Unidad medida: Dia  
APOYO ASISTENCIA TECNICA AL DEPORTE Y A LA RECREACION DEL MUNICIPIO DE SAN LUIS JILOTEPEQUE, JALAPA

**Resultado Estratégico de Desarrollo / Resultado Institucional**

FORMACIÓN, FOMENTO Y DIFUSIÓN DE LAS ARTES

FORMACIÓN, FOMENTO Y DIFUSIÓN DE LAS ARTES

**Producto**

PERSONAS BENEFICIADAS CON DIFUSIÓN CULTURAL, ARTÍSTICA Y LITERARIA  
PERSONAS BENEFICIADAS CON DIFUSIÓN CULTURAL, ARTÍSTICA Y LITERARIA

**Intervención**

Smip: 604      Snip: 324549      Cantidad: 366      Unidad medida: Dia  
APOYO BIBLIOTECA DEL MUNICIPIO DE SAN LUIS JILOTEPEQUE, JALAPA

Smip: 605      Snip: 324550      Cantidad: 366      Unidad medida: Dia  
APOYO A LA CULTURA DEL MUNICIPIO DE SAN LUIS JILOTEPEQUE, JALAPA

**Resultado Estratégico de Desarrollo / Resultado Institucional**

PREVENCIÓN DE HECHOS DELICTIVOS CONTRA EL PATRIMONIO

PARA EL 2024, SE HA DISMINUIDO EN 26 PUNTOS LA TASA DE DELITOS COMETIDOS CONTRA EL PATRIMONIO DE LAS PERSONAS (DE 56 EN 2019 A 30.4 POR CADA CIEN MIL HABITANTES EN 2024)

**Producto**

ÁREAS CON ALUMBRADO PÚBLICO  
ÁREAS CON ALUMBRADO PÚBLICO



**DETALLE DEL PLAN OPERATIVO ANUAL**  
**EJERCICIO 2024**

**Intervención**

Smip: 606      Snip: 324552      Cantidad: 366      Unidad medida: Dia  
CONSERVACION RED DE ALUMBRADO PUBLICO DE SAN LUIS JILOTEPEQUE, JALAPA

**Resultado Estratégico de Desarrollo / Resultado Institucional**

DISMINUCIÓN DE HECHOS DE TRÁNSITO

PARA EL 2024, SE HA DISMINUIDO EL PORCENTAJE DE HECHOS DE TRANSITO EN 16 PUNTOS PORCENTUALES (DE 87% DE HECHOS DE TRANSITO EN 2019 A 71% EN 2024)

**Producto**

PROGRAMAS DE EDUCACIÓN Y SEGURIDAD VIAL

PROGRAMAS DE EDUCACIÓN Y SEGURIDAD VIAL

**Intervención**

Smip: 607      Snip: 324554      Cantidad: 366      Unidad medida: Dia  
CONSERVACION ASISTENCIA TECNICA DE LA RED VIAL DEL MUNICIPIO DE SAN LUIS JILOTEPEQUE, JALAPA

**Eje del Plan Nacional de Desarrollo**

RECURSOS NATURALES HOY Y PARA EL FUTURO

**Resultado Estratégico de Desarrollo / Resultado Institucional**

INCREMENTO EN EL ACCESO AL AGUA POTABLE DOMICILIAR

PARA EL 2024, SE HA INCREMENTADO EN 10.8 PUNTOS PORCENTUALES EL ACCESO A AGUA POTABLE DOMICILIAR EN LOS HOGARES GUATEMALTECOS (DE 76.3% EN 2014 A 87.10% EN 2024).

**Producto**

FAMILIAS CON SERVICIOS DE AGUA APTA PARA CONSUMO HUMANO

FAMILIAS CON SERVICIOS DE AGUA APTA PARA CONSUMO HUMANO

**Intervención**

Smip: 608      Snip: 324555      Cantidad: 366      Unidad medida: Dia  
CONSERVACION SISTEMA DE AGUA POTABLE DE SAN LUIS JILOTEPEQUE, JALAPA

**Resultado Estratégico de Desarrollo / Resultado Institucional**

INCREMENTO AL ACCESO A SANEAMIENTO BÁSICO

PARA EL 2024, SE HA INCREMENTADO EN 21 PUNTOS PORCENTUALES EL ACCESO A SANEAMIENTO BASICO EN LOS HOGARES GUATEMALTECOS (DE 53.3% EN 2014 A 74.3% EN 2024).

**Producto**

FAMILIAS CON SERVICIOS DE RECOLECCION, TRATAMIENTO Y DISPOSICION FINAL DE DESECHOS Y RESIDUOS SOLI

FAMILIAS CON SERVICIOS DE RECOLECCION, TRATAMIENTO Y DISPOSICION FINAL DE DESECHOS Y

RESIDUOS SOLIDOS

**Intervención**

Smip: 609      Snip: 324556      Cantidad: 366      Unidad medida: Dia  
SANEAMIENTO SERVICIOS DE RECOLECCION DE DESECHOS SOLIDOS DEL MUNICIPIO DE SAN LUIS JILOTEPEQUE, JALAPA

**Producto**

FAMILIAS CON SERVICIO DE SISTEMA DE DRENAJES

FAMILIAS CON SERVICIO DE SISTEMA DE DRENAJES

**Intervención**

Smip: 610      Snip: 324557      Cantidad: 366      Unidad medida: Dia  
CONSERVACION SISTEMA DE ALCANTARILLADO SANITARIO (S) MUNICIPALES DE SAN LUIS JILOTEPEQUE, JALAPA



**DETALLE DEL PLAN OPERATIVO ANUAL**  
**EJERCICIO 2024**

**Producto**

FAMILIAS QUE RECIBEN OTROS SERVICIOS DE SANEAMIENTO

FAMILIAS QUE RECIBEN OTROS SERVICIOS DE SANEAMIENTO (MERCADOS, RASTROS, CEMENTERIOS)

**Intervención**

<u>Smip:</u> 613	<u>Snip:</u> 324560	<u>Cantidad:</u> 366	<u>Unidad medida:</u> Dia
CONSERVACION CEMENTERIO MUNICIPAL DE SAN LUIS JILOTEPEQUE, JALAPA			
<u>Smip:</u> 612	<u>Snip:</u> 324559	<u>Cantidad:</u> 366	<u>Unidad medida:</u> Dia
SANEAMIENTO RASTRO PUBLICO DE SAN LUIS JILOTEPEQUE, JALAPA			
<u>Smip:</u> 611	<u>Snip:</u> 324558	<u>Cantidad:</u> 366	<u>Unidad medida:</u> Dia
SANEAMIENTO MERCADO DEL MUNICIPIO DE SAN LUIS JILOTEPEQUE, JALAPA			

**Resultado Estratégico de Desarrollo / Resultado Institucional**

COBERTURA FORESTAL

PARA EL 2024, SE HA INCREMENTADO LA COBERTURA FORESTAL A 33.7 POR CIENTO A NIVEL NACIONAL (33.0% EN 2016)

**Producto**

AREAS MUNICIPALES REFORESTADAS O CONSERVADAS

AREAS MUNICIPALES REFORESTADAS O CONSERVADAS

**Intervención**

<u>Smip:</u> 614	<u>Snip:</u> 324561	<u>Cantidad:</u> 366	<u>Unidad medida:</u> Dia
FORESTACION ESPECIE NATIVAS EN EL MUNICIPIO DE SAN LUIS JILOTEPEQUE, JALAPA			

**Eje del Plan Nacional de Desarrollo**

GUATEMALA URBANA Y RURAL

**Resultado Estratégico de Desarrollo / Resultado Institucional**

DESARROLLO MUNICIPAL Y ORDENAMIENTO TERRITORIAL

AL FINAL DEL 2024 EL 26.8 % DE LOS MUNICIPIOS IMPLEMENTAN LOS PLANES DE DESARROLLO MUNICIPAL Y ORDENAMIENTO TERRITORIAL PDM-OT. (DE 0% EN 2018 A 26.88% EN 2024)

**Producto**

AREAS CON ORDENAMIENTO VIAL

AREAS CON ORDENAMIENTO VIAL

**Intervención**

<u>Smip:</u> 615	<u>Snip:</u> 324562	<u>Cantidad:</u> 366	<u>Unidad medida:</u> Dia
CONSERVACION CALLE (S) DEL AREA URBANA DEL MUNICIPIO DE SAN LUIS JILOTEPEQUE, JALAPA			

**Producto**

AREAS DE ESPACIO PUBLICO GESTIONADAS

AREAS DE ESPACIO PUBLICO GESTIONADAS

**Intervención**

<u>Smip:</u> 616	<u>Snip:</u> 324563	<u>Cantidad:</u> 366	<u>Unidad medida:</u> Dia
SANEAMIENTO CALLE ORNATO MUNICIPAL DE SAN LUIS JILOTEPEQUE, JALAPA			

**Producto**

PERSONAS QUE UTILIZAN EL SERVICIO DE TRANSPORTE PUBLICO

PERSONAS QUE UTILIZAN EL SERVICIO DE TRANSPORTE PUBLICO

**Intervención**

<u>Smip:</u> 617	<u>Snip:</u> 324564	<u>Cantidad:</u> 366	<u>Unidad medida:</u> Dia
CAPACITACION ASISTENCIA TECNICA PARA EL TRANSPORTE DEL MUNICIPIO DE SAN LUIS JILOTEPEQUE, JALAPA			





**DETALLE DEL PLAN OPERATIVO ANUAL**  
**EJERCICIO 2024**

**Producto**

INFORMACION CATASTRAL

MANTENIMIENTO DE LA INFORMACION CATASTRAL EN ZONAS DECLARADAS EN PROCESO DE CATASTRO Y CATASTRADAS(RIC)

**Intervención**

Smip: 618      Snip: 324566      Cantidad: 366      Unidad medida: Dia  
LEVANTAMIENTO CATASTRO DEL MUNICIPIO DE SAN LUIS JILOTEPEQUE, JALAPA

**Resultado Estratégico de Desarrollo / Resultado Institucional**

MEJORA DE LA GESTIÓN MUNICIPAL

PARA EL 2024, SE HA INCREMENTADO EN 36 PUNTOS PORCENTUALES LOS GOBIERNOS LOCALES QUE MEJORAN LA GESTION MUNICIPAL EN FUNCION DE SUS COMPETENCIAS (DE 14% EN CATEGORIAS MEDIA A ALTA EN 2016 A 50% EN 2024, SEGUN EL RANKING DE LA GESTION MUNICIPAL)

**Producto**

CALIDAD EN LOS SERVICIOS MUNICIPALES

PERSONAS ATENDIDAS CON CALIDAD EN LOS SERVICIOS MUNICIPALES

**Intervención**

Smip: 619      Snip: 324567      Cantidad: 366      Unidad medida: Dia  
CONSERVACION EDIFICIO (S) DE LA MUNICIPALIDAD DE SAN LUIS JILOTEPEQUE, JALAPA

**Producto**

GESTION MUNICIPAL

RECURSO HUMANO CAPACITADO Y FORTALECIDO EN GESTION MUNICIPAL

**Intervención**

Smip: 620      Snip: 321404      Cantidad: 366      Unidad medida: Dia  
CAPACITACION ASISTENCIA TECNICA EN SERVICIOS DE PLANIFICACION Y SUPERVISION DE PROYECTOS DEL MUNICIPIO DE SAN LUIS JILOTEPEQUE, JALAPA



LA INFRASCrita SECRETARIA MUNICIPAL DEL MUNICIPIO DE SAN LUIS JILOTEPEQUE, DEL DEPARTAMENTO DE JALAPA. CERTIFICA: QUE PARA EL EFECTO TIENE A LA VISTA EL LEGAJOS DE HOJAS MOVIBLES, QUE CONFORMAN EL LIBRO DE SESIONES MUNICIPALES ORDINARIAS Y EXTRAORDINARIAS EN USO, SE ENCUENTRA EL ACTA NÚMERO 77-2023, QUE COPIADA EN SU PARTE CONDICIENTE DICE: "ACTA NÚMERO 77-2023. Sesión Pública Extraordinaria celebrada por la Municipalidad de San Luis Jilotepeque, Departamento de Jalapa, a veintiocho días de noviembre del año dos mil veintitrés, cuando son las diecisiete horas con cinco minutos, reunidos los asistentes en el Despacho Municipal, ubicado en el interior del Palacio Municipal de ésta población, presidida por el Alcalde Municipal, Ciudadano: Juan Alberto Pérez Manuel, con la asistencia de todos los integrantes del Honorable Concejo Municipal, Ciudadanos: Síndico Primero: Juan de Jesús Felipe Damián, Síndico Segundo: José Walfre Miguel Martínez, Concejal Primero: Cristobal de Jesús Pérez Damián, Concejal Segundo: Waldemar Enrique Bolaños Martínez, Concejal Tercero: Julia Marleny Valdez Cerón de Cerna, Concejal Cuarto: Manuel Silvestre Marcos Martínez, Concejal Quinto: Amilcar Augusto Berganza Colindres, actuando como Secretaria Municipal Lilian del Rosario Pérez Vásquez de Rivera. PRIMERO: El señor Alcalde Municipal da la bienvenida, declara abierta la sesión a la hora anteriormente indicada, se da a conocer la agenda la cual es aceptada para ser tratada en cada uno de sus puntos...TERCERO: El Alcalde Municipal expone al Honorable Concejo, sobre la necesidad que existe de aprobar: a) El Presupuesto Municipal de Ingresos y Egresos de la Municipalidad de San Luis Jilotepeque, Departamento de Jalapa y b) El Plan Operativo Anual; ambos para el Ejercicio Fiscal del año dos mil veinticuatro. Para exponer detalladamente su estructura se auxilia del Director Financiero Municipal, Wilmer Merari Yaque Pérez y el Director Municipal de Planificación Auner Omar Manuel Martínez, quienes explican detenidamente lo relacionado a cada una de las partes del presupuesto y Plan Operativo Anual -POA- respectivo. El Honorable Concejo Municipal; CONSIDERANDO: Que con anterioridad fue aprobado tanto el anteproyecto del Presupuesto de Ingresos y Egresos de la Municipalidad de San Luis Jilotepeque, Departamento de Jalapa, así como el Plan Operativo Anual -POA- para el periodo fiscal 2024 y se le hizo las correcciones y enmiendas prudentes, acordes a la realidad del municipio, lo que quedó plasmado en el Punto TERCERO del Acta Número 65-2023, de Sesión Ordinaria de este Concejo Municipal, de fecha cuatro de octubre del año dos mil veintitrés, asentada a folios números del 973 al 980, del libro de Sesiones Públicas Ordinarias y Extraordinarias del Concejo Municipal, con Registro Número DCGCJA-L-19-2022, de la Contraloría General de Cuentas de Jalapa, de fecha veinticinco de febrero del año dos mil veintidós. CONSIDERANDO: Que es necesaria la aprobación del Presupuesto Municipal de Ingresos y Egresos y su respectivo Plan Operativo Anual -POA- para el ejercicio fiscal del año dos mil veinticuatro, mismos que llenan las expectativas de la actual administración, además en su estructura se cumplió con lo que la ley establece, así mismo se tomó en cuenta la priorización de necesidades expuestas por las comunidades del área urbana y rural de nuestro municipio y de los demás sectores de la sociedad, por lo que su conocimiento, discusión y análisis, son suficientes para emitir resolución positiva. CONSIDERANDO: Que al discutir y analizar el Presupuesto Municipal de Ingresos y Egresos y el Plan Operativo Anual -POA-, para el Ejercicio Fiscal del año dos mil veinticuatro, elaborados y presentados ante este Honorable Concejo Municipal, por las distintas unidades Técnico-Administrativas de la Municipalidad, se establece que el presupuesto se detalla por Programa y Red de Categorías Programáticas de Ingresos y Egresos y tiene plena coherencia con el Plan Operativo Anual -POA- de esta Municipalidad, para el Ejercicio Fiscal dos mil veinticuatro, el cual asciende a la cantidad de: **VEINTICUATRO MILLONES SETECIENTOS VEINTISÉIS MIL SESENTA Y CUATRO QUETZALES EXACTOS (Q. 24,726,074.00)**, el mismo es acorde a la realidad financiera de la municipalidad, a lo establecido por la Constitución Política de la República, el Código Municipal, la Ley Orgánica del Presupuesto y su respectivo reglamento, por lo que es congruente con las políticas públicas vigentes. POR TANTO: Este Concejo Municipal, con base en lo antes considerado y con apego a sus atribuciones generales, facultades, ejercicio de la autonomía municipal y obligaciones que le confiere los artículos: 3, 33, 35 literal f) y 125, 126, 129, 130 y 131



del Decreto Número 12-2002, del Congreso de la República, Código Municipal; 237, 238, 240, 241, 253, 255, de la Constitución Política de la República de Guatemala, por unanimidad de votos: **ACUERDA:** I) Aprobar el Presupuesto, por Programas y Red de Categorías Programáticas de Ingresos y Egresos de esta Municipalidad, para el Ejercicio Fiscal del año dos mil veinticuatro, de la manera que se detalla a continuación-----

**FORMULACIÓN PRESUPUESTARIA DE INGRESOS  
PROYECTO DE PRESUPUESTO EJERCICIO FISCAL 2024  
MUNICIPALIDAD DE SAN LUIS JILOTEPEQUE, JALAPA**

ESTRUCTURA	NOMBRE ESTRUCTURA	PROYECTO	ASIGNADO
10.00.00.00.00	INGRESOS TRIBUTARIOS	211,730.00	211,730.00
10.01.00.00.00	IMPUESTOS DIRECTOS	17,980.00	17,980.00
10.01.40.00.00	Impuestos municipales	17,980.00	17,980.00
10.01.41.00.00	Sobre la tenencia de patrimonio	17,980.00	17,980.00
10.01.41.10.00	IMPUESTO UNICO SOBRE INMUEBLES	17,500.00	17,500.00
10.01.41.10.01. 31-0151-0002	IUSI 2/1000	15,000.00	15,000.00
10.01.41.10.02. 31-0151-0002	IUSI 6/1000	2,000.00	2,000.00
10.01.41.10.03. 31-0151-0002	IUSI 9/1000	500.00	500.00
10.01.41.20.00	Multas Sobre el Impuesto Unico Sobre Inmuebles	480	480.00
10.01.41.20.01. 31-0151-0002	Multas IUSI 2/1000	410.00	410.00
10.01.41.20.02. 31-0151-0002	Multas IUSI 6/1000	50.00	50.00
10.01.41.20.03 31-0151-0002	Multas IUSI 9/1000	20.00	20.00
10.02.00.00.00	IMPUESTOS INDIRECTOS	193,750.00	193,750.00
10.02.80.00.00	Arbitrios Municipales	193,750.00	193,750.00
10.02.81.00.00	Sobre Establecimientos Comerciales	700.00	700.00
10.02.81.01.00. 31-0151-0001	Abarroterías	300.00	300.00
10.02.81.19.00. 31-0151-0001	Tiendas	3000.00	3000.00
10.02.81.48.00. 31-0151-0001	Pulperías	100.00	100.00
10.02.83.00.00	Sobre establecimientos industriales	50.00	50.00
10.02.83.09.00. 31-0151-0001	Molinos de Nixtamal	50.00	50.00
10.02.84.00.00	Sobre Diversiones y Espectáculos	8,000.00	8,000.00
10.02.84.01.00. 31-0151-0001	Billares	3,000.00	3,000.00
10.02.84.06.00. 31-0151-0001	Cablevision	5,000.00	5,000.00
10.02.89.00.00	Otros arbitrios municipales	185,000.00	185,000.00
10.02.89.01.00	Boleto de Ornato	185,000.00	185,000.00
10.02.89.01.01. 31-0151-0001	Valor Boleto de Ornato	125,000.00	125,000.00
10.02.89.01.02. 31-0151-0001	Multa del Boleto de Ornato	60,000.00	60,000.00
11.00.00.00.00	INGRESOS NO TRIBUTARIOS	2,151,000.00	2,151,000.00
11.02.00.00.00	TASAS	1,920,000.00	1,920,000.00
11.02.90.00.00	Tasas y licencias varias	1,920,000.00	1,920,000.00
11.02.90.02.00. 31-0151-0001	Tasa municipal por alumbrado público	1,920,000.00	1,920,000.00
11.04.00.00.00	ARRENDAMIENTO DE EDIFICIOS, EQUIPOS E INSTALACIONES	171,000.00	171,000.00
11.04.10.00.00	De edificios y viviendas	171,000.00	171,000.00
11.04.10.02.00	ARRENDAMIENTO DE LOCALES	171,000.00	171,000.00
11.04.10.02.01. 31-0151-0001	Arrendamiento locales mercado central	170,000.00	170,000.00
11.04.10.02.03. 31-0151-0001	Arrendamiento locales salon municipal	1,000.00	1,000.00
11.09.00.00.00	OTROS INGRESOS NO TRIBUTARIOS	60,000.00	60,000.00
11.09.90.00.00	Otros ingresos No Tributarios	60,000.00	60,000.00
11.09.90.01.00. 31-0151-0001	Feria Titular	10,000.00	10,000.00
11.09.90.99.00. 31-0151-0001	Otros ingresos	50,000.00	50,000.00



# MUNICIPALIDAD DE SAN LUIS JILOTEPEQUE

## DEPARTAMENTO DE JALAPA, GUATEMALA, C.A.

### ADMINISTRACIÓN 2020 - 2024

13.00.00.00.00		VENTA DE BIENES Y SERVICIOS DE LA ADMINISTRACION PUBLICA	275,000.00	275,000.00
13.02.00.00.00		VENTA DE SERVICIOS	275,000.00	275,000.00
13.02.60.00.00		Servicios administrativos municipales	275,000.00	275,000.00
13.02.60.02.00.	31-0151-0001	Licencias	150,000.00	150,000.00
13.02.60.06.00.	31-0151-0001	Concesion de Servicios de Agua (Pajas de Agua)	75,000.00	75,000.00
13.02.60.23.00.	31-0151-0001	Concesion de Drenajes	50,000.00	50,000.00
14.00.00.00.00		INGRESOS DE OPERACIÓN	460,000.00	460,000.00
14.02.00.00.00		VENTA DE SERVICIOS	460,000.00	460,000.00
14.02.40.00.00		Servicios públicos municipales	460,000.00	460,000.00
14.02.40.01.00.	31-0151-0001	Canon de Agua	220,000.00	220,000.00
14.02.40.02.00.	31-0151-0001	Piso de Plaza	150,000.00	150,000.00
14.02.40.16.00.	31-0151-0001	Servicio de Limpieza	90,000.00	90,000.00
15.00.00.00.00		RENTAS DE LA PROPIEDAD	150,000.00	150,000.00
15.01.00.00.00		INTERESES	150,000.00	150,000.00
15.01.30.00.00		Por depósitos	150,000.00	150,000.00
15.01.30.01.00.	31-0151-0001	Por Depósitos	150,000.00	150,000.00
16.00.00.00.00		TRANSFERENCIAS CORRIENTES	3,645,670.80	3,645,670.80
16.02.00.00.00		DEL SECTOR PUBLICO	3,645,670.80	3,645,670.80
16.02.10.00.00		De la administración central	3,645,670.80	3,645,670.80
16.02.10.01.00.	22-0101-0001	Situado Constitucional para Funcionamiento	948,506.40	948,506.40
16.02.10.04.00.	29-0101-0002	IMPUESTO CIRCULACION DE VEHICULOS PARA FUNCIONAMIENTO	24,440.40	24,440.40
16.02.10.05.00.	21-0101-0001	Impuesto al Valor Agregado (IVA-PAZ) para Funcionamiento	2,672,724.00	2,672,724.00
17.00.00.00.00		TRANSFERENCIAS DE CAPITAL	17,832,673.20	17,832,673.20
17.02.00.00.00		DEL SECTOR PUBLICO	17,832,673.20	17,832,673.20
17.02.10.00.00		De la administración central	17,832,673.20	17,832,673.20
17.02.10.01.00.	22-0101-0001	Situado Constitucional Para Inversión	8,536,557.60	8,536,557.60
17.02.10.03.00.	29-0101-0003	Impuesto Petroleo y sus Derivados para Inversion	324,768.00	324,768.00
17.02.10.04.00.	29-0101-0002	Impuesto de Circulacion de Vehiculos para Inversion	953,175.60	953,175.60
17.02.10.05.00.	21-0101-0001	Impuesto al Valor Agregado (IVA-PAZ) Inversión	8,018,172.00	8,018,172.00
<b>TOTALES</b>			<b>24,726,074.00</b>	<b>24,726,074.00</b>

### MUNICIPALIDAD DE SAN LUIS JILOTEPEQUE, JALAPA

#### FORMULACIÓN PRESUPUESTARIA DE EGRESOS

#### PROYECTO DE PRESUPUESTO EJERCICIO FISCAL 2024.

ESTRUCTURA	NOMBRE ESTRUCTURA	ANTEPROYECTO	PROYECTO	ASIGNADO
01	ACTIVIDADES CENTRALES	5,248,078.36	5,248,078.36	5,248,078.36
000	SIN SUBPROGRAMA	5,248,078.36	5,248,078.36	5,248,078.36
000	SIN PROYECTO	5,248,078.36	5,248,078.36	5,248,078.36
001	CONCEJO MUNICIPAL	922,500.00	922,500.00	922,500.00
000	SIN OBRA	922,500.00	922,500.00	922,500.00
062	21-0101-0001 DIETAS PARA CARGOS REPRESENTATIVOS	370,000.00	370,000.00	370,000.00
062	22-0101-0001 DIETAS PARA CARGOS REPRESENTATIVOS	202,500.00	202,500.00	202,500.00
062	31-0151-0001 DIETAS PARA CARGOS REPRESENTATIVOS	350,000.00	350,000.00	350,000.00

**ESTAMOS HACIENDO HISTORIA**

<b>002</b>	<b>ALCALDIA MUNICIPAL</b>	<b>2,152,059.72</b>	<b>2,152,059.72</b>	<b>2,152,059.72</b>
<b>000</b>	<b>SIN OBRA</b>	<b>2,152,059.72</b>	<b>2,152,059.72</b>	<b>2,152,059.72</b>
011	21-0101-0001 PERSONAL PERMANENTE	60,000.00	60,000.00	60,000.00
011	31-0151-0001 PERSONAL PERMANENTE	60,000.00	60,000.00	60,000.00
015	21-0101-0001 COMPLEMENTOS ESPECÍFICOS AL PERSONAL PERMANENTE	3,000.00	3,000.00	3,000.00
029	21-0101-0001 OTRAS REMUNERACIONES DE PERSONAL TEMPORAL	96,000.00	96,000.00	96,000.00
029	31-0151-0001 OTRAS REMUNERACIONES DE PERSONAL TEMPORAL	108,000.00	108,000.00	108,000.00
051	31-0101-0001 APOORTE PATRONAL AL IGSS	12,804.00	12,804.00	12,804.00
055	31-0101-0001 APOORTE PARA CLASES PASIVAS	12,000.00	12,000.00	12,000.00
063	31-0151-0001 GASTOS DE REPRESENTACIÓN EN EL INTERIOR	36,000.00	36,000.00	36,000.00
063	21-0101-0001 GASTOS DE REPRESENTACIÓN EN EL INTERIOR	36,000.00	36,000.00	36,000.00
071	31-0151-0001 AGUINALDO	10,000.00	10,000.00	10,000.00
072	31-0151-0001 BONIFICACIÓN ANUAL (BONO 14)	10,000.00	10,000.00	10,000.00
111	31-0151-0001 ENERGÍA ELÉCTRICA	60,000.00	60,000.00	60,000.00
111	21-0101-0001 ENERGÍA ELÉCTRICA	100,000.00	100,000.00	100,000.00
112	31-0151-0001 AGUA	3,000.00	3,000.00	3,000.00
141	21-0101-0001 TRANSPORTE DE PERSONAS	10,000.00	10,000.00	10,000.00
171	31-0151-0001 MANTENIMIENTO Y REPARACIÓN DE EDIFICIOS	5,000.00	5,000.00	5,000.00
183	21-0101-0001 SERVICIOS JURÍDICOS	100,000.00	100,000.00	100,000.00
183	31-0151-0001 SERVICIOS JURÍDICOS	50,000.00	50,000.00	50,000.00
187	31-0151-0001 SERVICIOS POR ACTUACIONES ARTÍSTICAS Y DEPORTIVAS	100,000.00	100,000.00	100,000.00
191	21-0101-0001 PRIMAS Y GASTOS DE SEGUROS Y FIANZAS	10,000.00	10,000.00	10,000.00
194	22-0101-0001 GASTOS BANCARIOS, COMISIONES Y OTROS GASTOS	10,000.00	10,000.00	10,000.00
195	22-0101-0001 IMPUESTOS, DERECHOS Y TASAS	10,000.00	10,000.00	10,000.00
196	22-0101-0001 SERVICIOS DE ATENCIÓN Y PROTOCOLO	10,000.00	10,000.00	10,000.00
199	31-0151-0001 OTROS SERVICIOS	10,000.00	10,000.00	10,000.00
211	31-0151-0001 ALIMENTOS PARA PERSONAS	10,000.00	10,000.00	10,000.00
233	22-0101-0001 PRENDAS DE VESTIR	10,000.00	10,000.00	10,000.00
254	22-0101-0001 ARTÍCULOS DE CAUCHO	10,000.00	10,000.00	10,000.00
294	31-0151-0001 ÚTILES DEPORTIVOS Y RECREATIVOS	10,000.00	10,000.00	10,000.00
322	31-0151-0001 MOBILIARIO Y EQUIPO DE OFICINA	40,000.00	40,000.00	40,000.00
328	31-0151-0001 EQUIPO DE CÓMPUTO	45,000.00	45,000.00	45,000.00
413	22-0101-0001 INDEMNIZACIONES AL PERSONAL	140,920.46	140,920.46	140,920.46
413	29-0101-0002 INDEMNIZACIONES AL PERSONAL	24,440.40	24,440.40	24,440.40
413	31-0151-0001 INDEMNIZACIONES AL PERSONAL	579,701.60	579,701.60	579,701.60
413	21-0101-0001 INDEMNIZACIONES AL PERSONAL	252,193.26	252,193.26	252,193.26
422	31-0151-0001 JUBILACIONES Y/O RETIROS	108,000.00	108,000.00	108,000.00
<b>003</b>	<b>SECRETARIA MUNICIPAL</b>	<b>296,445.63</b>	<b>296,445.63</b>	<b>296,445.63</b>
<b>000</b>	<b>SIN OBRA</b>	<b>296,445.63</b>	<b>296,445.63</b>	<b>296,445.63</b>
011	21-0101-0001 PERSONAL PERMANENTE	84,000.00	84,000.00	84,000.00
014	31-0151-0001 COMPLEMENTO POR CALIDAD PROFESIONAL AL PERSONAL I	5,394.00	5,394.00	5,394.00
015	21-0101-0001 COMPLEMENTOS ESPECÍFICOS AL PERSONAL PERMANENTE	3,000.00	3,000.00	3,000.00
022	21-0101-0001 PERSONAL POR CONTRATO	73,861.44	73,861.44	73,861.44
027	21-0101-0001 COMPLEMENTOS ESPECÍFICOS AL PERSONAL TEMPORAL	6,000.00	6,000.00	6,000.00
051	31-0151-0001 APOORTE PATRONAL AL IGSS	16,843.81	16,843.81	16,843.81
055	31-0151-0001 APOORTE PARA CLASES PASIVAS	15,786.14	15,786.14	15,786.14
071	21-0101-0001 AGUINALDO	13,155.12	13,155.12	13,155.12
072	21-0101-0001 BONIFICACIÓN ANUAL (BONO 14)	13,155.12	13,155.12	13,155.12
113	21-0101-0001 TELEFONÍA	40,000.00	40,000.00	40,000.00
122	31-0151-0001 IMPRESIÓN, ENCUADERNACIÓN Y REPRODUCCIÓN	3,000.00	3,000.00	3,000.00
162	22-0101-0001 MANTENIMIENTO Y REPARACION DE EQUIPO DE OFICINA	2,000.00	2,000.00	2,000.00
168	22-0101-0001 MANTENIMIENTO Y REPRACION DE EQUIPO DE COMPUTO	2,000.00	2,000.00	2,000.00
241	31-0151-0002 PAPEL DE ESCRITORIO	5,250.00	5,250.00	5,250.00
241	31-0151-0001 PAPEL DE ESCRITORIO	5,000.00	5,000.00	5,000.00
267	22-0101-0001 TINTES, PINTURAS Y COLORANTES	5,000.00	5,000.00	5,000.00
291	21-0101-0001 ÚTILES DE OFICINA	3,000.00	3,000.00	3,000.00
<b>004</b>	<b>DIRECCION ADMINISTRATIVA FINANCIERA INTEGRADA MUNICIPAL</b>	<b>870,293.40</b>	<b>870,293.40</b>	<b>870,293.40</b>
<b>000</b>	<b>SIN OBRA</b>	<b>870,293.40</b>	<b>870,293.40</b>	<b>870,293.40</b>
011	21-0101-0001 PERSONAL PERMANENTE	96,000.00	96,000.00	96,000.00
015	21-0101-0001 COMPLEMENTOS ESPECÍFICOS AL PERSONAL PERMANENTE	3,000.00	3,000.00	3,000.00
022	21-0101-0001 PERSONAL POR CONTRATO	306,000.00	306,000.00	306,000.00
027	21-0101-0001 COMPLEMENTOS ESPECÍFICOS AL PERSONAL TEMPORAL	21,000.00	21,000.00	21,000.00



# MUNICIPALIDAD DE SAN LUIS JILOTEPEQUE

## DEPARTAMENTO DE JALAPA, GUATEMALA, C.A.

### ADMINISTRACIÓN 2020 - 2024

029	31-0151-0001	OTRAS REMUNERACIONES DE PERSONAL TEMPORAL	180,000.00	180,000.00	180,000.00
051	31-0151-0001	APORTE PATRONAL AL IGSS	42,893.40	42,893.40	42,893.40
055	31-0151-0001	APORTE PARA CLASES PASIVAS	20,100.00	20,100.00	20,100.00
055	21-0101-0001	APORTE PARA CLASES PASIVAS	20,100.00	20,100.00	20,100.00
071	21-0101-0001	AGUINALDO	33,500.00	33,500.00	33,500.00
072	21-0101-0001	BONIFICACIÓN ANUAL (BONO 14)	33,500.00	33,500.00	33,500.00
122	22-0101-0001	IMPRESIÓN, ENCUADERNACIÓN Y REPRODUCCIÓN	5,000.00	5,000.00	5,000.00
162	22-0101-0001	MANTENIMIENTO Y REPARACIÓN DE EQUIPO DE OFICINA	3,000.00	3,000.00	3,000.00
168	21-0101-0001	MANTENIMIENTO Y REPARACION DE EQUIPO DE COMPUTO	1,200.00	1,200.00	1,200.00
184	22-0101-0001	SERVICIOS ECONÓMICOS, FINANCIEROS, CONTABLES Y DE AUDITORÍA	60,000.00	60,000.00	60,000.00
241	31-0151-0001	PAPEL DE ESCRITORIO	5,000.00	5,000.00	5,000.00
243	22-0101-0001	PRODUCTOS DE PAPEL O CARTÓN	5,000.00	5,000.00	5,000.00
247	31-0151-0001	ESPECIES TIMBRADAS Y VALORES	15,000.00	15,000.00	15,000.00
247	21-0101-0001	ESPECIES TIMBRADAS Y VALORES	5,000.00	5,000.00	5,000.00
267	31-0151-0001	TINTES, PINTURAS Y COLORANTES	10,000.00	10,000.00	10,000.00
291	22-0101-0001	ÚTILES DE OFICINA	5,000.00	5,000.00	5,000.00
<b>005</b>		<b>JUZGADO DE ASUNTOS MUNICIPALES</b>	<b>153,491.24</b>	<b>153,491.24</b>	<b>153,491.24</b>
<b>000</b>		<b>SIN OBRA</b>	<b>153,491.24</b>	<b>153,491.24</b>	<b>153,491.24</b>
011	21-0101-0001	PERSONAL PERMANENTE	60,000.00	60,000.00	60,000.00
015	21-0101-0001	COMPLEMENTOS ESPECÍFICOS AL PERSONAL PERMANENTE	3,000.00	3,000.00	3,000.00
022	22-0101-0001	PERSONAL POR CONTRATO	37,200.00	37,200.00	37,200.00
027	22-0101-0001	COMPLEMENTOS ESPECÍFICOS AL PERSONAL TEMPORAL	3,000.00	3,000.00	3,000.00
051	31-0151-0001	APORTE PATRONAL AL IGSS	10,371.24	10,371.24	10,371.24
055	21-0101-0001	APORTE PARA CLASES PASIVAS	9,720.00	9,720.00	9,720.00
071	21-0101-0001	AGUINALDO	8,100.00	8,100.00	8,100.00
072	21-0101-0001	BONIFICACIÓN ANUAL (BONO 14)	8,100.00	8,100.00	8,100.00
122	22-0101-0001	IMPRESIÓN, ENCUADERNACIÓN Y REPRODUCCIÓN	2,000.00	2,000.00	2,000.00
241	31-0151-0001	PAPEL DE ESCRITORIO	4,000.00	4,000.00	4,000.00
267	22-0101-0001	TINTES, PINTURAS Y COLORANTES	4,000.00	4,000.00	4,000.00
291	31-0151-0001	ÚTILES DE OFICINA	4,000.00	4,000.00	4,000.00
<b>006</b>		<b>DIRECCION ADMINISTRATIVA DE RECURSOS HUMANOS</b>	<b>251,580.48</b>	<b>251,580.48</b>	<b>251,580.48</b>
<b>000</b>		<b>SIN OBRA</b>	<b>251,580.48</b>	<b>251,580.48</b>	<b>251,580.48</b>
011	21-0101-0001	PERSONAL PERMANENTE	60,000.00	60,000.00	60,000.00
015	21-0101-0001	COMPLEMENTOS ESPECÍFICOS AL PERSONAL PERMANENTE	3,000.00	3,000.00	3,000.00
029	22-0101-0001	OTRAS REMUNERACIONES DE PERSONAL TEMPORAL	25,000.00	25,000.00	25,000.00
022	21-0101-0001	PERSONAL POR CONTRATO	74,400.00	74,400.00	74,400.00
027	21-0101-0001	COMPLEMENTOS ESPECÍFICOS AL PERSONAL TEMPORAL	6,000.00	6,000.00	6,000.00
051	31-0151-0001	APORTE PATRONAL AL IGSS	14,340.48	14,340.48	14,340.48
055	22-0101-0001	APORTE PARA CLASES PASIVAS	13,440.00	13,440.00	13,440.00
071	21-0101-0001	AGUINALDO	11,200.00	11,200.00	11,200.00
072	21-0101-0001	BONIFICACIÓN ANUAL (BONO 14)	11,200.00	11,200.00	11,200.00
112	31-0151-0001	AGUA	5,000.00	5,000.00	5,000.00
122	22-0101-0001	IMPRESIÓN, ENCUADERNACIÓN Y REPRODUCCIÓN	3,000.00	3,000.00	3,000.00
168	22-0101-0001	MANTENIMIENTO Y REPARACION DE EQUIPO DE COMPUTO	3,000.00	3,000.00	3,000.00
211	31-0151-0001	ALIMENTOS PARA PERSONAS	10,000.00	10,000.00	10,000.00
241	31-0151-0001	PAPEL DE ESCRITORIO	5,000.00	5,000.00	5,000.00
267	22-0101-0001	TINTES, PINTURAS Y COLORANTES	4,000.00	4,000.00	4,000.00
291	22-0101-0001	ÚTILES DE OFICINA	3,000.00	3,000.00	3,000.00
<b>007</b>		<b>OFICINA DE DIVULGACION E INFORMACION</b>	<b>245,183.29</b>	<b>245,183.29</b>	<b>245,183.29</b>
<b>000</b>		<b>SIN OBRA</b>	<b>245,183.29</b>	<b>245,183.29</b>	<b>245,183.29</b>
022	21-0101-0001	PERSONAL POR CONTRATO	138,000.00	138,000.00	138,000.00
027	21-0101-0001	COMPLEMENTOS ESPECÍFICOS AL PERSONAL TEMPORAL	9,000.00	9,000.00	9,000.00
051	21-0101-0001	APORTE PATRONAL AL IGSS	14,032.21	14,032.21	14,032.21
055	31-0151-0001	APORTE PARA CLASES PASIVAS	13,151.08	13,151.08	13,151.08
071	21-0101-0001	AGUINALDO	11,500.00	11,500.00	11,500.00
072	21-0101-0001	BONIFICACIÓN ANUAL (BONO 14)	11,500.00	11,500.00	11,500.00
166	31-0151-0001	MANTENIMIENTO Y REPARACIÓN DE EQUIPO PARA COMUNI	4,000.00	4,000.00	4,000.00
168	21-0101-0001	MANTENIMIENTO Y REPARACION DE EQUIPO DE COMPUTO	3,000.00	3,000.00	3,000.00
186	22-0101-0001	SERVICIOS DE INFORMÁTICA Y SISTEMAS COMPUTARIZADOS	4,000.00	4,000.00	4,000.00
241	31-0151-0001	PAPEL DE ESCRITORIO	5,000.00	5,000.00	5,000.00
267	31-0151-0001	TINTES, PINTURAS Y COLORANTES	5,000.00	5,000.00	5,000.00
268	21-0101-0001	PRODUCTOS PLÁSTICOS, NYLON, VINIL Y P.V.C.	3,000.00	3,000.00	3,000.00
291	22-0101-0001	ÚTILES DE OFICINA	4,000.00	4,000.00	4,000.00
297	31-0151-0001	MATERIALES, PRODUCTOS Y ACCS. ELÉCTRICOS, CABLEADO ESTRUCT	5,000.00	5,000.00	5,000.00
324	21-0101-0001	EQUIPO EDUCACIONAL, CULTURAL Y RECREATIVO	15,000.00	15,000.00	15,000.00

008		<b>DIRECCION MUNICIPAL DE PLANIFICACION</b>	<b>158,843.20</b>	<b>158,843.20</b>	<b>158,843.20</b>
000		<b>SIN OBRA</b>	<b>158,843.20</b>	<b>158,843.20</b>	<b>158,843.20</b>
011	21-0101-0001	PERSONAL PERMANENTE	48,000.00	48,000.00	48,000.00
011	22-0101-0001	PERSONAL PERMANENTE	48,000.00	48,000.00	48,000.00
015	21-0101-0001	COMPLEMENTOS ESPECÍFICOS AL PERSONAL PERMANENTE	3,000.00	3,000.00	3,000.00
051	22-0101-0001	APORTE PATRONAL AL IGSS	10,243.20	10,243.20	10,243.20
055	21-0101-0001	APORTE PARA CLASES PASIVAS	9,600.00	9,600.00	9,600.00
071	21-0101-0001	AGUINALDO	8,000.00	8,000.00	8,000.00
072	21-0101-0001	BONIFICACIÓN ANUAL (BONO 14)	8,000.00	8,000.00	8,000.00
122	22-0101-0001	IMPRESIÓN, ENCUADERNACIÓN Y REPRODUCCIÓN	3,000.00	3,000.00	3,000.00
168	22-0101-0001	MANTENIMIENTO Y REPARACION DE EQUIPO DE COMPUTO	3,000.00	3,000.00	3,000.00
241	31-0151-0001	PAPEL DE ESCRITORIO	5,000.00	5,000.00	5,000.00
243	31-0151-0001	PRODUCTOS DE PAPEL O CARTÓN	3,000.00	3,000.00	3,000.00
267	22-0101-0001	TINTES, PINTURAS Y COLORANTES	5,000.00	5,000.00	5,000.00
291	22-0101-0001	ÚTILES DE OFICINA	5,000.00	5,000.00	5,000.00
009		<b>DIRECCION MUNICIPAL DE LA MUJER</b>	<b>83,681.40</b>	<b>83,681.40</b>	<b>83,681.40</b>
000		<b>SIN OBRA</b>	<b>83,681.40</b>	<b>83,681.40</b>	<b>83,681.40</b>
011	21-0101-0001	PERSONAL PERMANENTE	42,000.00	42,000.00	42,000.00
015	21-0101-0001	COMPLEMENTOS ESPECÍFICOS AL PERSONAL PERMANENTE	3,000.00	3,000.00	3,000.00
051	31-0151-0001	APORTE PATRONAL AL IGSS	4,481.40	4,481.40	4,481.40
055	21-0101-0001	APORTE PARA CLASES PASIVAS	4,200.00	4,200.00	4,200.00
071	21-0101-0001	AGUINALDO	3,500.00	3,500.00	3,500.00
072	21-0101-0001	BONIFICACIÓN ANUAL (BONO 14)	3,500.00	3,500.00	3,500.00
122	22-0101-0001	IMPRESIÓN, ENCUADERNACIÓN Y REPRODUCCIÓN	5,000.00	5,000.00	5,000.00
168	22-0101-0001	MANTENIMIENTO Y REPARACION DE EQUIPO DE COMPUTO	2,000.00	2,000.00	2,000.00
241	31-0151-0001	PAPEL DE ESCRITORIO	5,000.00	5,000.00	5,000.00
243	31-0151-0001	PRODUCTOS DE PAPEL O CARTÓN	2,000.00	2,000.00	2,000.00
267	22-0101-0001	TINTES, PINTURAS Y COLORANTES	5,000.00	5,000.00	5,000.00
291	22-0101-0001	ÚTILES DE OFICINA	4,000.00	4,000.00	4,000.00
010		<b>AUDITORIA INTERNA</b>	<b>114,000.00</b>	<b>114,000.00</b>	<b>114,000.00</b>
000		<b>SIN OBRA</b>	<b>114,000.00</b>	<b>114,000.00</b>	<b>114,000.00</b>
184	31-0151-0001	SERVICIOS ECONÓMICOS, FINANCIEROS, CONTABLES Y DE AUDITORÍA	57,000.00	57,000.00	57,000.00
184	21-0101-0001	SERVICIOS ECONÓMICOS, FINANCIEROS, CONTABLES Y DE AUDITORÍA	57,000.00	57,000.00	57,000.00
11		<b>PREVENCIÓN DE LA DESNUTRICION CRONICA</b>	<b>664,400.81</b>	<b>664,400.81</b>	<b>664,400.81</b>
00		<b>SIN SUBPROGRAMA</b>	<b>664,400.81</b>	<b>664,400.81</b>	<b>664,400.81</b>
001		<b>PROMOTORES (AS) Y AGRICULTORES (AS) SW INFRA Y APOYO DOTACION INSUMOS AGRICOLAS EN EL MUNICIPIO DE</b>	<b>500,000.00</b>	<b>500,000.00</b>	<b>500,000.00</b>
001		<b>SIN OBRA</b>	<b>500,000.00</b>	<b>500,000.00</b>	<b>500,000.00</b>
261	22-0101-0001	ELEMENTOS Y COMPUESTOS QUIMICOS	500,000.00	500,000.00	500,000.00
002		<b>PERSONAS ASISTIDAS PARA PRODUCCION DE ALIMENTOS DE AUTOCONSUMO.</b>	<b>164,400.81</b>	<b>164,400.81</b>	<b>164,400.81</b>
001		<b>CAPACITACION ASISTENCIA ALIMENTARIA DENTRO DEL MUNICIPIO DE SAN LUIS JILO TEPEQUE, JALAPA.</b>	<b>164,400.81</b>	<b>164,400.81</b>	<b>164,400.81</b>
000		<b>SIN OBRA</b>	<b>164,400.81</b>	<b>164,400.81</b>	<b>164,400.81</b>
022	22-0101-0001	PERSONAL POR CONTRATO	78,930.72	78,930.72	78,930.72
027	22-0101-0001	COMPLEMENTOS ESPECÍFICOS AL PERSONAL TEMPORAL	6,000.00	6,000.00	6,000.00
051	22-0101-0001	APORTE PATRONAL AL IGSS	8,421.90	8,421.90	8,421.90
055	22-0101-0001	APORTE PARA CLASES PASIVAS	7,893.07	7,893.07	7,893.07
071	22-0101-0001	AGUINALDO	6,577.56	6,577.56	6,577.56
072	22-0101-0001	BONIFICACIÓN ANUAL (BONO 14)	6,577.56	6,577.56	6,577.56
185	22-0101-0001	SERVICIOS DE CAPACITACIÓN	15,000.00	15,000.00	15,000.00
196	22-0101-0001	SERVICIOS DE ATENCIÓN Y PROTOCOLO	10,000.00	10,000.00	10,000.00
211	22-0101-0001	ALIMENTOS PARA PERSONAS	10,000.00	10,000.00	10,000.00
241	22-0101-0001	PAPEL DE ESCRITORIO	5,000.00	5,000.00	5,000.00
267	22-0101-0001	TINTES, PINTURAS Y COLORANTES	5,000.00	5,000.00	5,000.00
292	22-0101-0001	UTILIES DE OFICINA	5,000.00	5,000.00	5,000.00



# MUNICIPALIDAD DE SAN LUIS JILOTEPEQUE

## DEPARTAMENTO DE JALAPA, GUATEMALA, C.A.

### ADMINISTRACIÓN 2020 - 2024

12	ACCESO AL AGUA POTABLE Y SANEAMIENTO BÁSICO	5,841,596.11	5,841,596.11	5,841,596.11
001	INCREMENTO EN EL ACCESO AL AGUA POTABLE DOMICILIAR	3,505,115.93	3,505,115.93	3,505,115.93
001	FAMILIAS CON SERVICIO DE AGUA APTA PARA CONSUMO	3,505,115.93	3,505,115.93	3,505,115.93
001	CONSERVACION SISTEMA DE AGUA POTABLE DE SAN LUIS JILOTEPEQUE, JALAPA	3,505,115.93	3,505,115.93	3,505,115.93
000	SIN OBRA	3,505,115.93	3,505,115.93	3,505,115.93
011	21-0101-0001 PERSONAL PERMANENTE	87,000.00	87,000.00	87,000.00
015	21-0101-0001 COMPLEMENTOS ESPECÍFICOS AL PERSONAL PERMANENTE	6,000.00	6,000.00	6,000.00
022	21-0101-0001 PERSONAL POR CONTRATO	443,168.64	443,168.64	443,168.64
027	21-0101-0001 COMPLEMENTOS ESPECÍFICOS AL PERSONAL TEMPORAL	36,000.00	36,000.00	36,000.00
035	21-0101-0001 RETRIBUCIONES A DESTAJO	100,000.00	100,000.00	100,000.00
051	21-0101-0001 APOORTE PATRONAL AL IGSS	56,568.99	56,568.99	56,568.99
055	21-0101-0001 APOORTE PARA CLASES PASIVAS	53,016.86	53,016.86	53,016.86
071	21-0101-0001 AGUINALDO	44,180.72	44,180.72	44,180.72
072	21-0101-0001 BONIFICACIÓN ANUAL (BONO 14)	44,180.72	44,180.72	44,180.72
111	21-0101-0001 ENERGÍA ELÉCTRICA	800,000.00	800,000.00	800,000.00
111	22-0101-0001 ENERGÍA ELÉCTRICA	800,000.00	800,000.00	800,000.00
111	31-0151-0001 ENERGÍA ELÉCTRICA	500,000.00	500,000.00	500,000.00
155	21-0101-0001 ARRENDAMIENTO DE MEDIOS DE TRANSPORTE	20,000.00	20,000.00	20,000.00
165	21-0101-0001 MANTENIMIENTO Y REPARACIÓN DE MEDIOS DE TRANSPORTE	15,000.00	15,000.00	15,000.00
174	21-0101-0001 MANTENIMIENTO Y REPARACIÓN DE INSTALACIONES	15,000.00	15,000.00	15,000.00
189	21-0101-0001 OTROS ESTUDIOS Y/O SERVICIOS	15,000.00	15,000.00	15,000.00
214	21-0101-0001 PRODUCTOS AGROFORESTALES, MADERA, CORCHO Y SUS MAI	5,000.00	5,000.00	5,000.00
223	21-0101-0001 PIEDRA, ARCILLA Y ARENA	40,000.00	40,000.00	40,000.00
261	21-0101-0001 ELEMENTOS Y COMPUESTOS QUÍMICOS	10,000.00	10,000.00	10,000.00
268	22-0101-0001 PRODUCTOS PLÁSTICOS, NYLON, VINIL Y P.V.C.	50,000.00	50,000.00	50,000.00
268	21-0101-0001 PRODUCTOS PLÁSTICOS, NYLON, VINIL Y P.V.C.	50,000.00	50,000.00	50,000.00
269	21-0101-0001 OTROS PRODUCTOS QUÍMICOS Y CONEXOS	15,000.00	15,000.00	15,000.00
271	21-0101-0001 PRODUCTOS DE ARCILLA	5,000.00	5,000.00	5,000.00
274	22-0101-0001 CEMENTO	20,000.00	20,000.00	20,000.00
274	21-0101-0001 CEMENTO	20,000.00	20,000.00	20,000.00
281	21-0101-0001 PRODUCTOS SIDERÚRGICOS	20,000.00	20,000.00	20,000.00
282	21-0101-0001 PRODUCTOS METALÚRGICOS NO FÉRRICOS	30,000.00	30,000.00	30,000.00
283	21-0101-0001 PRODUCTOS DE METAL Y SUS ALEACIONES	30,000.00	30,000.00	30,000.00
289	21-0101-0001 OTROS PRODUCTOS METALÚRGICOS	10,000.00	10,000.00	10,000.00
297	21-0101-0001 MATERIALES, PRODUCTOS Y ACCS. ELÉCTRICOS, CABLEADO	40,000.00	40,000.00	40,000.00
297	22-0101-0001 MATERIALES, PRODUCTOS Y ACCS. ELÉCTRICOS, CABLEADO	20,000.00	20,000.00	20,000.00
298	21-0101-0001 ACCESORIOS Y REPUESTOS EN GENERAL	5,000.00	5,000.00	5,000.00
329	22-0101-0001 OTRAS MAQUINARIAS Y EQUIPOS	100,000.00	100,000.00	100,000.00
002	INCREMENTO AL ACCESO A SANEAMIENTO BÁSICO	2,336,480.18	2,336,480.18	2,336,480.18
001	FAMILIAS QUE RECIBEN OTROS SERVICIOS DE SANEAMIENTO	304,740.09	304,740.09	304,740.09
001	CONSERVACION CEMENTERIO MUNICIPAL DE SAN LUIS JILOTEPEQUE, JALAPA	82,000.00	82,000.00	82,000.00
000	SIN OBRA	82,000.00	82,000.00	82,000.00
036	21-0101-0001 RETRIBUCIONES POR SERVICIOS	72,000.00	72,000.00	72,000.00
261	21-0101-0001 ELEMENTOS Y COMPUESTOS QUÍMICOS	5,000.00	5,000.00	5,000.00
263	21-0101-0001 ABONOS Y FERTILIZANTES	5,000.00	5,000.00	5,000.00
002	SANEAMIENTO RASTRO PUBLICO DE SAN LUIS JILOTEPEQUE,	63,740.09	63,740.09	63,740.09
000	SIN OBRA	63,740.09	63,740.09	63,740.09
022	21-0101-0001 PERSONAL POR CONTRATO	37,200.00	37,200.00	37,200.00
027	21-0101-0001 COMPLEMENTOS ESPECÍFICOS AL PERSONAL TEMPORAL	3,000.00	3,000.00	3,000.00
051	21-0101-0001 APOORTE PATRONAL AL IGSS	3,789.01	3,789.01	3,789.01
055	21-0101-0001 APOORTE PARA CLASES PASIVAS	3,551.08	3,551.08	3,551.08
071	21-0101-0001 AGUINALDO	3,100.00	3,100.00	3,100.00
072	21-0101-0001 BONIFICACIÓN ANUAL (BONO 14)	3,100.00	3,100.00	3,100.00
292	21-0101-0001 PRODUCTOS SANITARIOS, DE LIMPIEZA Y DE USO PERSONAL	10,000.00	10,000.00	10,000.00

**ESTAMOS HACIENDO HISTORIA**

Barrio El Centro, San Luis Jilotepeque,  
Jalapa, 21003 Guatemala

+502 7923 74 67 / 7923 71 11

<http://munisanluisjilotepeque.gob.gt>

[munisanluis2020@gmail.com](mailto:munisanluis2020@gmail.com)





003	SANEAMIENTO MERCADO DEL MUNICIPIO DE SAN LUIS JILOTEPEQUE, JALAPA	159,000.00	159,000.00	159,000.00
000	SIN OBRA	159,000.00	159,000.00	159,000.00
036	21-0101-0001 RETRIBUCIONES POR SERVICIOS.	144,000.00	144,000.00	144,000.00
292	21-0101-0001 PRODUCTOS SANITARIOS, DE LIMPIEZA Y DE USO PERSONAL	10,000.00	10,000.00	10,000.00
261	21-0101-0001 ELEMENTOS Y COMPUESTOS QUÍMICOS	5,000.00	5,000.00	5,000.00
002	FAMILIAS CON SERVICIO DE SISTEMA DE DRENAJE	235,000.00	235,000.00	235,000.00
001	CONSERVACION SISTEMA DE ALCANTARILLADO SANITARIO (S) MUNICIPALES DE SAN LUIS JILOTEPEQUE, JALAPA	235,000.00	235,000.00	235,000.00
000	SIN OBRA	235,000.00	235,000.00	235,000.00
223	21-0101-0001 PIEDRA, ARCILLA Y ARENA	5,000.00	5,000.00	5,000.00
268	21-0101-0001 PRODUCTOS PLÁSTICOS, NYLON, VINIL Y P.V.C.	100,000.00	100,000.00	100,000.00
268	22-0101-0001 PRODUCTOS PLÁSTICOS, NYLON, VINIL Y P.V.C.	100,000.00	100,000.00	100,000.00
269	21-0101-0001 OTROS PRODUCTOS QUÍMICOS Y CONEXOS	5,000.00	5,000.00	5,000.00
271	21-0101-0001 PRODUCTOS DE ARCILLA	5,000.00	5,000.00	5,000.00
274	21-0101-0001 CEMENTO	10,000.00	10,000.00	10,000.00
275	21-0101-0001 PRODUCTOS DE CEMENTO, PÓMEZ, ASBESTO Y YESO	5,000.00	5,000.00	5,000.00
283	21-0101-0001 PRODUCTOS DE METAL Y SUS ALEACIONES	5,000.00	5,000.00	5,000.00
003	FAMILIAS CON SERVICIOS DE RECOLECCION, TRATAMIENTO Y DISPOSICION FINAL DE DESECHOS Y RESIDUOS SOLIDOS	1,796,740.09	1,796,740.09	1,796,740.09
001	SANEAMIENTO SERVICIOS DE RECOLECCION DE DESECHOS SOLIDOS DEL MUNICIPIO DE SAN LUIS JILOTEPEQUE, JALAPA	1,796,740.09	1,796,740.09	1,796,740.09
000	SIN OBRA	1,796,740.09	1,796,740.09	1,796,740.09
022	21-0101-0001 PERSONAL POR CONTRATO	37,200.00	37,200.00	37,200.00
027	21-0101-0001 COMPLEMENTOS ESPECÍFICOS AL PERSONAL TEMPORAL	3,000.00	3,000.00	3,000.00
035	21-0101-0001 RETRIBUCIONES A DESTAJO	750,000.00	750,000.00	750,000.00
035	22-0101-0001 RETRIBUCIONES A DESTAJO	750,000.00	750,000.00	750,000.00
051	21-0101-0001 APORTE PATRONAL AL IGSS	3,789.01	3,789.01	3,789.01
055	21-0101-0001 APORTE PARA CLASES PASIVAS	3,551.08	3,551.08	3,551.08
071	21-0101-0001 AGUINALDO	3,100.00	3,100.00	3,100.00
072	21-0101-0001 BONIFICACIÓN ANUAL (BONO 14)	3,100.00	3,100.00	3,100.00
142	22-0101-0001 FLETES	16,000.00	16,000.00	16,000.00
142	21-0101-0001 FLETES	16,000.00	16,000.00	16,000.00
155	21-0101-0001 ARRENDAMIENTO DE MEDIOS DE TRANSPORTE	96,000.00	96,000.00	96,000.00
169	21-0101-0001 MANTENIMIENTO Y REPARACIÓN DE OTRAS MAQUINARIAS	25,000.00	25,000.00	25,000.00
223	21-0101-0001 PIEDRA, ARCILLA Y ARENA	10,000.00	10,000.00	10,000.00
262	21-0101-0001 COMBUSTIBLES Y LUBRICANTES	50,000.00	50,000.00	50,000.00
264	21-0101-0001 INSECTICIDAS, FUMIGANTES Y SIMILARES	20,000.00	20,000.00	20,000.00
292	21-0101-0001 PRODUCTOS SANITARIOS, DE LIMPIEZA Y DE USO PERSONAL	10,000.00	10,000.00	10,000.00
13	PREVENCION DE LA MORTALIDAD	199,798.00	199,798.00	199,798.00
001	PREVENCION DE LA MORTALIDAD EN LA NIÑEZ	199,798.00	199,798.00	199,798.00
001	INFRAESTRUCTURA DE SALUD	199,798.00	199,798.00	199,798.00
000	SIN ACTIVIDAD	199,798.00	199,798.00	199,798.00
001	CONSTRUCCION CENTRO DE ATENCION INTEGRAL MATERNO INFANTIL (CAIMI) PARA EL MUNICIPIO DE SAN LUIS JILOTEPEQUE, JALAPA	199,798.00	199,798.00	199,798.00
332	21-0101-0001 CONSTRUCCIONES DE BIENES NACIONALES DE USO NO	199,798.00	199,798.00	199,798.00
14	GESTIÓN DE LA EDUCACIÓN LOCAL DE CALIDAD	660,089.24	660,089.24	660,089.24
001	COBERTURA DE EDUCACIÓN PRIMARIA	424,089.24	424,089.24	424,089.24
001	ESTUDIANTES DE PRIMARIA BILINGÜE ATENDIDOS EN EL SISTEMA ESCOLAR	424,089.24	424,089.24	424,089.24
001	APOYO A LA EDUCACIÓN PARA EL NIVEL PRIMARIO DEL MUNICIPIO DE SAN LUIS JILOTEPEQUE, JALAPA	424,089.24	424,089.24	424,089.24
000	SIN OBRA	424,089.24	424,089.24	424,089.24
022	22-0101-0001 PERSONAL POR CONTRATO	37,200.00	37,200.00	37,200.00
027	22-0101-0001 COMPLEMENTOS ESPECÍFICOS AL PERSONAL TEMPORAL	3,000.00	3,000.00	3,000.00
029	22-0101-0001 OTRAS REMUNERACIONES DE PERSONAL TEMPORAL	300,000.00	300,000.00	300,000.00
051	22-0101-0001 APORTE PATRONAL AL IGSS	3,969.24	3,969.24	3,969.24
055	22-0101-0001 APORTE PARA CLASES PASIVAS	3,720.00	3,720.00	3,720.00
071	22-0101-0001 AGUINALDO	3,100.00	3,100.00	3,100.00
072	22-0101-0001 BONIFICACIÓN ANUAL (BONO 14)	3,100.00	3,100.00	3,100.00
151	21-0101-0001 ARRENDAMIENTO DE EDIFICIOS Y LOCALES	50,000.00	50,000.00	50,000.00
196	22-0101-0001 SERVICIOS DE ATENCIÓN Y PROTOCOLO	10,000.00	10,000.00	10,000.00
294	22-0101-0001 ÚTILES DEPORTIVOS Y RECREATIVOS	10,000.00	10,000.00	10,000.00



# MUNICIPALIDAD DE SAN LUIS JILOTEPEQUE

## DEPARTAMENTO DE JALAPA, GUATEMALA, C.A.

### ADMINISTRACIÓN 2020 - 2024

002	COBERTURA DE EDUCACIÓN PREPRIMARIA	120,000.00	120,000.00	120,000.00
001	ESTUDIANTES DEL NIVEL PREPRIMARIO ATENDIDOS EN EL SISTEMA ESCOLAR	120,000.00	120,000.00	120,000.00
	APOYO A LA EDUCACION PARA PREPRIMARIA DEL MUNICIPIO DE SAN LUIS JILOTEPEQUE, JALAPA	120,000.00	120,000.00	120,000.00
000	SIN OBRA	120,000.00	120,000.00	120,000.00
029	22-0101-0001 OTRAS REMUNERACIONES DE PERSONAL TEMPORAL	120,000.00	120,000.00	120,000.00
003	COBERTURA DE EDUCACIÓN BÁSICA	36,000.00	36,000.00	36,000.00
001	ESTUDIANTES DEL CICLO BASICO ATENDIDOS EN EL SISTEMA ESCOLAR	36,000.00	36,000.00	36,000.00
001	APOYO A LA EDUCACION CICLO BASICO DEL MUNICIPIO DE SAN LUIS JILOTEPEQUE, JALAPA	36,000.00	36,000.00	36,000.00
000	SIN OBRA	36,000.00	36,000.00	36,000.00
029	22-0101-0001 OTRAS REMUNERACIONES DE PERSONAL TEMPORAL	36,000.00	36,000.00	36,000.00
004	COBERTURA DE EDUCACIÓN DIVERSIFICADA	80,000.00	80,000.00	80,000.00
001	ESTUDIANTES DEL CICLO DIVERSIFICADO ATENDIDOS EN EL SISTEMA ESCOLAR	80,000.00	80,000.00	80,000.00
001	APOYO A LA EDUCACION NIVEL DIVERSIFICADO DEL MUNICIPIO DE SAN LUIS JILOTEPEQUE, JALAPA	80,000.00	80,000.00	80,000.00
000	SIN OBRA	80,000.00	80,000.00	80,000.00
029	22-0101-0001 OTRAS REMUNERACIONES DE PERSONAL TEMPORAL	80,000.00	80,000.00	80,000.00
17	SEGURIDAD INTEGRAL	1,241,797.11	1,241,797.11	1,241,797.11
001	PREVENCIÓN DE HECHOS DELICTIVOS CONTRA EL PATRIMONIO	679,603.00	679,603.00	679,603.00
001	ÁREAS CON ALUMBRADO PÚBLICO	679,603.00	679,603.00	679,603.00
001	CONSERVACION RED DE ALUMBRADO PUBLICO DE SAN LUIS JILOTEPEQUE, JALAPA	679,603.00	679,603.00	679,603.00
000	SIN OBRA	679,603.00	679,603.00	679,603.00
011	22-0101-0001 PERSONAL PERMANENTE	48,000.00	48,000.00	48,000.00
015	22-0101-0001 COMPLEMENTOS ESPECÍFICOS AL PERSONAL PERMANENTE	3,000.00	3,000.00	3,000.00
022	22-0101-0001 PERSONAL POR CONTRATO	42,000.00	42,000.00	42,000.00
027	22-0101-0001 COMPLEMENTOS ESPECÍFICOS AL PERSONAL TEMPORAL	3,000.00	3,000.00	3,000.00
051	22-0101-0001 APOORTE PATRONAL AL IGSS	9,603.00	9,603.00	9,603.00
055	22-0101-0001 APOORTE PARA CLASES PASIVAS	9,000.00	9,000.00	9,000.00
071	22-0101-0001 AGUINALDO	7,500.00	7,500.00	7,500.00
072	22-0101-0001 BONIFICACIÓN ANUAL (BONO 14)	7,500.00	7,500.00	7,500.00
111	31-0151-0001 ENERGÍA ELÉCTRICA	350,000.00	350,000.00	350,000.00
297	21-0101-0001 MATERIALES, PRODUCTOS Y ACCS. ELÉCTRICOS, CABLEADO	100,000.00	100,000.00	100,000.00
297	22-0101-0001 MATERIALES, PRODUCTOS Y ACCS. ELÉCTRICOS, CABLEADO ESTRUCT	100,000.00	100,000.00	100,000.00
02	DISMINUCION DE HECHOS DE TRANSITO	562,194.11	562,194.11	562,194.11
001	PROGRAMAS DE EDUCACION Y SEGURIDAD VIAL	562,194.11	562,194.11	562,194.11
001	CONSERVACION ASISTENCIA TECNICA DE LA RED VIAL DEL MUNICIPIO DE SAN LUIS JILOTEPEQUE, JALAPA	562,194.11	562,194.11	562,194.11
000	SIN OBRA	562,194.11	562,194.11	562,194.11
022	22-0101-0001 PERSONAL POR CONTRATO	369,307.20	369,307.20	369,307.20
027	22-0101-0001 COMPLEMENTOS ESPECIFICOS AL PERSONAL TEMPORAL	30,000.00	30,000.00	30,000.00
051	22-0101-0001 APOORTE PATRONAL AL IGSS	39,405.07	39,405.07	39,405.07
055	22-0101-0001 APOORTE PARA CLASES PASIVAS	36,930.72	36,930.72	36,930.72
071	22-0101-0001 AGUINALDO	30,775.56	30,775.56	30,775.56
072	22-0101-0001 BONIFICACIÓN ANUAL (BONO 14)	30,775.56	30,775.56	30,775.56
112	22-0101-0001 AGUA	5,000.00	5,000.00	5,000.00
241	22-0101-0001 PAPEL DE ESCRITORIO	5,000.00	5,000.00	5,000.00
268	22-0101-0001 PRODUCTOS PLÁSTICOS, NYLON, VINIL Y P.V.C.	10,000.00	10,000.00	10,000.00
298	22-0101-0001 ACCESORIOS Y REPUESTOS EN GENERAL	5,000.00	5,000.00	5,000.00
18	AMBIENTE Y RECURSOS NATURALES	178,178.48	178,178.48	178,178.48
001	COBERTURA FORESTAL	178,178.48	178,178.48	178,178.48
001	AREAS MUNICIPALES REFORESTADAS O CONSERVADAS	178,178.48	178,179.48	178,179.48
001	FORESTACION ESPECIES NATIVAS EN EL MUNICIPIO DE SAN LUIS JILOTEPEQUE, JALAPA	178,178.48	178,178.48	178,178.48
000	SIN OBRA	178,178.48	178,178.48	178,178.48
022	22-0101-0001 PERSONAL POR CONTRATO	74,400.00	74,400.00	74,400.00
027	22-0101-0001 COMPLEMENTOS ESPECÍFICOS AL PERSONAL TEMPORAL	6,000.00	6,000.00	6,000.00
051	22-0101-0001 APOORTE PATRONAL AL IGSS	7,938.48	7,938.48	7,938.48
055	22-0101-0001 APOORTE PARA CLASES PASIVAS	7,440.00	7,440.00	7,440.00
071	22-0101-0001 AGUINALDO	6,200.00	6,200.00	6,200.00
072	22-0101-0001 BONIFICACIÓN ANUAL (BONO 14)	6,200.00	6,200.00	6,200.00
142	22-0101-0001 FLETES	5,000.00	5,000.00	5,000.00
211	22-0101-0001 ALIMENTOS PARA PERSONAS	3,000.00	3,000.00	3,000.00
215	22-0101-0001 PRODUCTOS AGROPECUARIOS PARA COMERCIALIZACIÓN	25,000.00	25,000.00	25,000.00
241	22-0101-0001 PAPEL DE ESCRITORIO	4,000.00	4,000.00	4,000.00
264	22-0101-0001 INSECTICIDAS, FUMIGANTES Y SIMILARES	25,000.00	25,000.00	25,000.00
267	22-0101-0001 TINTES, PINTURAS Y COLORANTES	4,000.00	4,000.00	4,000.00
291	22-0101-0001 ÚTILES DE OFICINA	4,000.00	4,000.00	4,000.00

Barrio El Centro, San Luis Jilotepeque,  
Jalapa, 21003 Guatemala

+502 7923 74 67 / 7923 71 11

<http://munisanluisjilotepeque.gob.gt>

[munisanluis2020@gmail.com](mailto:munisanluis2020@gmail.com)

**ESTAMOS HACIENDO HISTORIA**

19	MOVILIDAD URBANA Y ESPACIOS PÚBLICOS	6,813,490.08	6,813,490.08	6,813,490.08
001	DESARROLLO MUNICIPAL Y ORDENAMIENTO TERRITORIAL	5,768,467.75	5,768,467.75	5,768,467.75
001	MANTENIMIENTO DE LA INFORMACION CATASTRAL EN ZONAS	161,362.80	161,362.80	161,362.80
001	LEVANTAMIENTO CATASTRO DEL MUNICIPIO DE SAN LUIS	161,362.80	161,362.80	161,362.80
000	SIN O BRA	161,362.80	161,362.80	161,362.80
022	22-0101-0001 PERSONAL POR CONTRATO	84,000.00	84,000.00	84,000.00
027	22-0101-0001 COMPLEMENTOS ESPECIFICOS AL PERSONAL TEMPORAL	6,000.00	6,000.00	6,000.00
051	22-0101-0001 APORTE PATRONAL AL IGSS	8,962.80	8,962.80	8,962.80
055	22-0101-0001 APORTE PARA CLASES PASIVAS	8,400.00	8,400.00	8,400.00
071	22-0101-0001 AGUINALDO	7,000.00	7,000.00	7,000.00
072	22-0101-0001 BONIFICACIÓN ANUAL (BONO 14)	7,000.00	7,000.00	7,000.00
241	22-0101-0001 PAPEL DE ESCRITORIO	5,000.00	5,000.00	5,000.00
267	22-0101-0001 TINTES, PINTURAS Y COLORANTES	5,000.00	5,000.00	5,000.00
291	22-0101-0001 UTILIES DE OFICINA	5,000.00	5,000.00	5,000.00
322	22-0101-0001 MOBILIARIO Y EQUIPO DE OFICINA	10,000.00	10,000.00	10,000.00
328	22-0101-0001 EQUIPO DE COMPUTO	15,000.00	15,000.00	15,000.00
002	PERSONAS QUE UTILIZAN EL SERVICIO DE TRANSPORTE PUBLICO	73,719.41	73,719.41	73,719.41
001	CAPACITACION ASISTENCIA TECNICA PARA EL TRANSPORTE DEL	73,719.41	73,719.41	73,719.41
000	SIN O BRA	73,719.41	73,719.41	73,719.41
022	22-0101-0001 PERSONAL POR CONTRATO	36,930.72	36,930.72	36,930.72
027	22-0101-0001 COMPLEMENTOS ESPECIFICOS AL PERSONAL TEMPORAL	3,000.00	3,000.00	3,000.00
051	22-0101-0001 APORTE PATRONAL AL IGSS	3,940.50	3,940.50	3,940.50
055	22-0101-0001 APORTE PARA CLASES PASIVAS	3,693.07	3,693.07	3,693.07
071	22-0101-0001 AGUINALDO	3,077.56	3,077.56	3,077.56
072	22-0101-0001 BONIFICACIÓN ANUAL (BONO 14)	3,077.56	3,077.56	3,077.56
241	22-0101-0001 PAPEL DE ESCRITORIO	5,000.00	5,000.00	5,000.00
267	22-0101-0001 TINTES, PINTURAS Y COLORANTES	5,000.00	5,000.00	5,000.00
268	22-0101-0001 PRODUCTOS PLÁSTICOS, NYLON, VINIL Y P.V.C.	5,000.00	5,000.00	5,000.00
291	22-0101-0001 UTILIES DE OFICINA	5,000.00	5,000.00	5,000.00
003	AREAS DE ESPACIO PUBLICO GESTIONADAS	598,206.13	598,206.13	598,206.13
001	SANEAMIENTO CALLE ORNATO MUNICIPAL DESAN LUIS	598,206.13	598,206.13	598,206.13
	JILOTEPEQUE, JALAPA			
000	SIN O BRA	598,206.13	598,206.13	598,206.13
022	21-0101-0001 PERSONAL POR CONTRATO	146,430.72	146,430.72	146,430.72
022	22-0101-0001 PERSONAL POR CONTRATO	146,430.72	146,430.72	146,430.72
027	21-0101-0001 COMPLEMENTOS ESPECÍFICOS AL PERSONAL TEMPORAL	10,500.00	10,500.00	10,500.00
027	22-0101-0001 COMPLEMENTOS ESPECÍFICOS AL PERSONAL TEMPORAL	10,500.00	10,500.00	10,500.00
035	21-0101-0001 RETRIBUCIONES A DESTAJO	75,000.00	75,000.00	75,000.00
051	21-0101-0001 APORTE PATRONAL AL IGSS	31,248.31	31,248.31	31,248.31
055	21-0101-0001 APORTE PARA CLASES PASIVAS	29,286.14	29,286.14	29,286.14
071	22-0101-0001 AGUINALDO	24,405.12	24,405.12	24,405.12
072	22-0101-0001 BONIFICACIÓN ANUAL (BONO 14)	24,405.12	24,405.12	24,405.12
214	22-0101-0001 PRODUCTOS AGROFORESTALES, MADERA, CORCHO Y SUS MANUFACT	10,000.00	10,000.00	10,000.00
261	22-0101-0001 ELEMENTOS Y COMPUESTOS QUÍMICOS	15,000.00	15,000.00	15,000.00
267	22-0101-0001 TINTES, PINTURAS Y COLORANTES	10,000.00	10,000.00	10,000.00
273	22-0101-0001 PRODUCTOS DE LOZA Y PORCELANA	10,000.00	10,000.00	10,000.00
274	21-0101-0001 CEMENTO	5,000.00	5,000.00	5,000.00
275	22-0101-0001 PRODUCTOS DE CEMENTO, PÓMEZ, ASBESTO Y YESO	20,000.00	20,000.00	20,000.00
283	22-0101-0001 PRODUCTOS DE METAL Y SUS ALEACIONES	15,000.00	15,000.00	15,000.00
292	21-0101-0001 PRODUCTOS SANITARIOS, DE LIMPIEZA Y DE USO PERSONAL	15,000.00	15,000.00	15,000.00
004	AREAS CON ORDENAMIENTO VIAL	4,935,179.41	4,935,179.41	4,935,179.41
001	CONSERVACION CALLE(S) DEL AREA URBANA DEL MUNICIPIO	4,935,179.41	4,935,179.41	4,935,179.41
	DE SAN LUIS JILOTEPEQUE, JALAPA			
000	SIN O BRA	4,935,179.41	4,935,179.41	4,935,179.41
031	22-0101-0001 JORNALES	168,930.72	168,930.72	168,930.72
033	21-0101-0001 COMPLEMENTOS ESPECÍFICOS AL PERSONAL POR JORNAL	12,000.00	12,000.00	12,000.00
035	21-0101-0001 RETRIBUCIONES A DESTAJO	800,000.00	800,000.00	800,000.00
035	22-0101-0001 RETRIBUCIONES A DESTAJO	800,000.00	800,000.00	800,000.00
051	22-0101-0001 APORTE PATRONAL AL IGSS	18,024.90	18,024.90	18,024.90
055	21-0101-0001 APORTE PARA CLASES PASIVAS	16,893.07	16,893.07	16,893.07
071	22-0101-0001 AGUINALDO	14,077.56	14,077.56	14,077.56
072	22-0101-0001 BONIFICACIÓN ANUAL (BONO 14)	14,077.56	14,077.56	14,077.56
141	22-0101-0001 TRANSPORTE DE PERSONAS	25,000.00	25,000.00	25,000.00



002	ADULTOS MAYORES EN CONDICION DE POBREZA Y POBREZA EXTREMA BENEFICIADOS CON ATENCION INTEGRAL	172,867.13	172,867.13	172,867.13
001	CAPACITACION ASISTENCIA TECNICA PARA EL ADULTO MAYOR DEL MUNICIPIO DE SAN LUIS JILO TEPEQUE, JALAPA	172,867.13	172,867.13	172,867.13
000	SIN OBRA	172,867.13	172,867.13	172,867.13
022	22-0101-0001 PERSONAL POR CONTRATO	78,930.72	78,930.72	78,930.72
027	22-0101-0001 COMPLEMENTOS ESPECÍFICOS AL PERSONAL TEMPORAL	6,000.00	6,000.00	6,000.00
051	22-0101-0001 APORTE PATRONAL AL IGSS	7,630.21	7,630.21	7,630.21
055	22-0101-0001 APORTE PARA CLASES PASIVAS	7,151.08	7,151.08	7,151.08
071	22-0101-0001 AGUINALDO	6,577.56	6,577.56	6,577.56
072	22-0101-0001 BONIFICACIÓN ANUAL (BONO 14)	6,577.56	6,577.56	6,577.56
211	22-0101-0001 ALIMENTOS PARA PERSONAS	15,000.00	15,000.00	15,000.00
241	22-0101-0001 PAPEL DE ESCRITORIO	15,000.00	15,000.00	15,000.00
267	22-0101-0001 TINTES, PINTURAS Y COLORANTES	15,000.00	15,000.00	15,000.00
292	22-0101-0001 UTILIES DE OFICINA	15,000.00	15,000.00	15,000.00
003	MUJERES BENEFICIDAS CON CAPACITACION Y ASISTENCIA TECNICA EN PROYECTOS PRODUCTIVOS	331,158.25	331,158.25	331,158.25
001	CAPACITACION ASISTENCIA TECNICA A LA MUJER EN EL MUNICIPIO DE SAN LUIS JILO TEPEQUE, JALAPA	331,158.25	331,158.25	331,158.25
000	SIN OBRA	331,158.25	331,158.25	331,158.25
022	22-0101-0001 PERSONAL POR CONTRATO	110,792.16	110,792.16	110,792.16
027	22-0101-0001 COMPLEMENTOS ESPECÍFICOS AL PERSONAL TEMPORAL	9,000.00	9,000.00	9,000.00
036	22-0101-0001 RETRIBUCIONES POR SERVICIOS.	25,000.00	25,000.00	25,000.00
051	22-0101-0001 APORTE PATRONAL AL IGSS	11,821.52	11,821.52	11,821.52
055	22-0101-0001 APORTE PARA CLASES PASIVAS	11,079.21	11,079.21	11,079.21
071	22-0101-0001 AGUINALDO	9,232.68	9,232.68	9,232.68
072	22-0101-0001 BONIFICACIÓN ANUAL (BONO 14)	9,232.68	9,232.68	9,232.68
121	22-0101-0001 DIVULGACIÓN E INFORMACIÓN	5,000.00	5,000.00	5,000.00
185	22-0101-0001 SERVICIOS DE CAPACITACIÓN	40,000.00	40,000.00	40,000.00
196	22-0101-0001 SERVICIOS DE ATENCIÓN Y PROTOCOLO	30,000.00	30,000.00	30,000.00
211	22-0101-0001 ALIMENTOS PARA PERSONAS	15,000.00	15,000.00	15,000.00
214	22-0101-0001 PRODUCTOS AGROFORESTALES, MADERA, CORCHO Y SUS	5,000.00	5,000.00	5,000.00
231	22-0101-0001 HILADOS Y TÊLAS	15,000.00	15,000.00	15,000.00
241	22-0101-0001 PAPEL DE ESCRITORIO	5,000.00	5,000.00	5,000.00
267	22-0101-0001 TINTES, PINTURAS Y COLORANTES	5,000.00	5,000.00	5,000.00
291	22-0101-0001 ÚTILES DE OFICINA	5,000.00	5,000.00	5,000.00
329	22-0101-0001 OTRAS MAQUINARIAS Y EQUIPOS	20,000.00	20,000.00	20,000.00
23	DISMINUCIÓN DE LA POBREZA Y POBREZA EXTREMA	651,768.00	651,768.00	651,768.00
000	SIN SUBPROGRAMA	651,768.00	651,768.00	651,768.00
001	CARRETERAS Y CAMINOS TERCARIOS	651,768.00	651,768.00	651,768.00
001	CONSERVACION CARRETERAS DE TERRACERIA Y CALLES DEL AREA RURAL DEL MUNICIPIO DE SAN LUIS JILO TEPEQUE, JALAPA	651,768.00	651,768.00	651,768.00
000	SIN OBRA	651,768.00	651,768.00	651,768.00
035	21-0101-0001 RETRIBUCIONES A DESTAJO	50,000.00	50,000.00	50,000.00
154	29-0101-0003 ARRENDAMIENTO DE MAQUINARIA Y EQUIPO DE CONSTRUC	276,768.00	276,768.00	276,768.00
154	29-0101-0002 ARRENDAMIENTO DE MAQUINARIA Y EQUIPO DE CONSTRUC	325,000.00	325,000.00	325,000.00
24	REDUCCIÓN DE EMBARAZOS EN NIÑAS Y ADOLESCENTES	363,717.26	363,717.26	363,717.26
000	SIN SUBPROGRAMA	363,717.26	363,717.26	363,717.26
001	NIÑOS, NIÑAS Y ADOLESCENTES REPRESENTADOS, ATENDIDOS Y/O REFERENCIADOS PARA LA PROTECCION DE SUS DERECHOS.	363,717.26	363,717.26	363,717.26
002	CAPACITACION ASISTENCIA TECNICA PARA LA NIÑEZ Y JUVENTUD DEL MUNICIPIO DE SAN LUIS JILO TEPEQUE, JALAPA	363,717.26	363,717.26	363,717.26
000	SIN OBRA	363,717.26	363,717.26	363,717.26
022	21-0101-0001 PERSONAL POR CONTRATO	157,800.00	157,800.00	157,800.00
027	21-0101-0001 COMPLEMENTOS ESPECÍFICOS AL PERSONAL TEMPORAL	12,000.00	12,000.00	12,000.00
036	21-0101-0001 RETRIBUCIONES POR SERVICIOS.	25,000.00	25,000.00	25,000.00
051	21-0101-0001 APORTE PATRONAL AL IGSS	16,837.26	16,837.26	16,837.26
055	21-0101-0001 APORTE PARA CLASES PASIVAS	15,780.00	15,780.00	15,780.00
071	21-0101-0001 AGUINALDO	13,150.00	13,150.00	13,150.00
072	21-0101-0001 BONIFICACIÓN ANUAL (BONO 14)	13,150.00	13,150.00	13,150.00
141	21-0101-0001 TRANSPORTE DE PERSONAS	5,000.00	5,000.00	5,000.00
151	21-0101-0001 ARRENDAMIENTO DE EDIFICIOS Y LOCALES	25,000.00	25,000.00	25,000.00
185	21-0101-0001 SERVICIOS DE CAPACITACIÓN	15,000.00	15,000.00	15,000.00
187	21-0101-0001 SERVICIOS POR ACTUACIONES ARTÍSTICAS Y DEPORTIVAS	15,000.00	15,000.00	15,000.00
196	21-0101-0001 SERVICIOS DE ATENCIÓN Y PROTOCOLO	10,000.00	10,000.00	10,000.00
211	21-0101-0001 ALIMENTOS PARA PERSONAS	15,000.00	15,000.00	15,000.00
294	21-0101-0001 ÚTILES DEPORTIVOS Y RECREATIVOS	25,000.00	25,000.00	25,000.00



# MUNICIPALIDAD DE SAN LUIS JILOTEPEQUE

## DEPARTAMENTO DE JALAPA, GUATEMALA, C.A.

### ADMINISTRACIÓN 2020 - 2024

26		PARTICIPACION EN DISCIPLINAS DEARTE	236,085.64	236,085.64	236,085.64
002		FORMACION, FOMENTO Y DIFUSION DEARTES.	236,085.64	236,085.64	236,085.64
001		PERSONAS BENEFICIADAS CON DIFUSION CULTURA, ARTISTICAS Y LITERARIA	236,085.64	236,085.64	236,085.64
001		APOYO A LA CULTURA DEL MUNICIPIO DESAN LUIS JILOTEPEQUE, JALAPA	172,390.43	172,390.43	172,390.43
000		SIN OBRA	172,390.43	172,390.43	172,390.43
022	22-0101-0001	PERSONAL POR CONTRATO	74,400.00	74,400.00	74,400.00
027	22-0101-0001	COMPLEMENTOS ESPECIFICOS AL PERSONAL TEMPORAL	6,000.00	6,000.00	6,000.00
051	22-0101-0001	APORTE PATRONAL AL IGSS	7,578.02	7,578.02	7,578.02
055	22-0101-0001	APORTE PARA CLASES PASIVAS	7,102.17	7,102.17	7,102.17
071	22-0101-0001	AGUINALDO	6,155.12	6,155.12	6,155.12
072	22-0101-0001	BONIFICACIÓN ANUAL (BONO 14)	6,155.12	6,155.12	6,155.12
185	22-0101-0001	SERVICIOS DE CAPACITACIÓN	10,000.00	10,000.00	10,000.00
187	22-0101-0001	SERVICIOS POR ACTUACIONES ARTÍSTICAS Y DEPORTIVAS	10,000.00	10,000.00	10,000.00
196	22-0101-0001	SERVICIOS DE ATENCIÓN Y PROTOCOLO	10,000.00	10,000.00	10,000.00
199	22-0101-0001	OTROS SERVICIOS	5,000.00	5,000.00	5,000.00
211	22-0101-0001	ALIMENTOS PARA PERSONAS	10,000.00	10,000.00	10,000.00
231	22-0101-0001	HILADOS Y TELAS	10,000.00	10,000.00	10,000.00
241	22-0101-0001	PAPEL DE ESCRITORIO	5,000.00	5,000.00	5,000.00
292	22-0101-0001	UTILIES DE OFICINA	5,000.00	5,000.00	5,000.00
002		APOYO BIBLIOTECA DEL MUNICIPIO DESAN LUIS JILOTEPEQUE, JALAPA	63,695.21	63,695.21	63,695.21
000		SIN OBRA	63,695.21	63,695.21	63,695.21
022	22-0101-0001	PERSONAL POR CONTRATO	37,200.00	37,200.00	37,200.00
027	22-0101-0001	COMPLEMENTOS ESPECIFICOS AL PERSONAL TEMPORAL	3,000.00	3,000.00	3,000.00
051	22-0101-0001	APORTE PATRONAL AL IGSS	3,789.01	3,789.01	3,789.01
055	22-0101-0001	APORTE PARA CLASES PASIVAS	3,551.08	3,551.08	3,551.08
071	22-0101-0001	AGUINALDO	3,077.56	3,077.56	3,077.56
072	22-0101-0001	BONIFICACIÓN ANUAL (BONO 14)	3,077.56	3,077.56	3,077.56
241	22-0101-0001	PAPEL DE ESCRITORIO	3,000.00	3,000.00	3,000.00
267	22-0101-0001	TINTES, PINTURAS Y COLORANTES	3,000.00	3,000.00	3,000.00
292	22-0101-0001	UTILIES DE OFICINA	2,000.00	2,000.00	2,000.00
294	22-0101-0001	UTILES DEPORTIVOS Y RECREATIVOS	2,000.00	2,000.00	2,000.00
29		APOYO A LA SALUD PREVENTIVA	745,716.01	745,716.01	745,716.01
000		SIN SUBPROGRAMA	745,716.01	745,716.01	745,716.01
001		POBLACION QUE RECIBE ATENCION MEDICA POR ENFERMEDADES TRANSMISIBLES (INFECCIONES Y PARASITARIAS)	745,716.01	745,716.01	745,716.01
001		APOYO A LA SALUD Y PREVENCION DE ENFERMEDADES EN EL MUNICIPIO DESAN LUIS JILOTEPEQUE, JALAPA	745,716.01	745,716.01	745,716.01
000		SIN OBRA	745,716.01	745,716.01	745,716.01
022	22-0101-0001	PERSONAL POR CONTRATO	74,400.00	74,400.00	74,400.00
027	22-0101-0001	COMPLEMENTOS ESPECIFICOS AL PERSONAL TEMPORAL	6,000.00	6,000.00	6,000.00
051	22-0101-0001	APORTE PATRONAL AL IGSS	7,682.40	7,682.40	7,682.40
055	22-0101-0001	APORTE PARA CLASES PASIVAS	7,200.00	7,200.00	7,200.00
071	22-0101-0001	AGUINALDO	6,000.00	6,000.00	6,000.00
072	22-0101-0001	BONIFICACIÓN ANUAL (BONO 14)	6,000.00	6,000.00	6,000.00
151	22-0101-0001	ARRENDAMIENTO DE EDIFICIOS Y LOCALES	45,600.00	45,600.00	45,600.00
182	22-0101-0001	SERVICIOS MÉDICO-SANITARIOS	96,000.00	96,000.00	96,000.00
241	22-0101-0001	PAPEL DE ESCRITORIO	2,000.00	2,000.00	2,000.00
261	22-0101-0001	ELEMENTOS Y COMPUESTOS QUÍMICOS	3,000.00	3,000.00	3,000.00
267	22-0101-0001	TINTES, PINTURAS Y COLORANTES	3,000.00	3,000.00	3,000.00
266	22-0101-0001	PRODUCTOS MEDICINALES Y FARMACEUTICOS	135,833.61	135,833.61	135,833.61
268	22-0101-0001	PRODUCTOS PLÁSTICOS, NYLON, VINIL Y P.V.C.	5,000.00	5,000.00	5,000.00
275	22-0101-0001	PRODUCTOS DE CEMENTO, PÓMEZ, ASBESTO Y YESO	5,000.00	5,000.00	5,000.00
291	22-0101-0001	ÚTILES DE OFICINA	3,000.00	3,000.00	3,000.00
292	22-0101-0001	PRODUCTOS SANITARIOS, DE LIMPIEZA Y DE USO PERSONAL	10,000.00	10,000.00	10,000.00
295	22-0101-0001	ÚTILES MENORES, SUMINISTROS E INSTRUMENTAL MÉDICO-	150,000.00	150,000.00	150,000.00
322	22-0101-0001	MOBILIARIO Y EQUIPO DE OFICINA	20,000.00	20,000.00	20,000.00
323	22-0101-0001	MOBILIARIO Y EQUIPO MÉDICO-SANITARIO Y DE LABORATO	150,000.00	150,000.00	150,000.00
328	22-0101-0001	EQUIPO DE CÓMPUTO	10,000.00	10,000.00	10,000.00
31		FOMENTO AL DEPORTE NO FEDERADO Y A LA RECREACIÓN	328,438.83	328,438.83	328,438.83
000		SIN SUBPROGRAMA	328,438.83	328,438.83	328,438.83
001		FESTIVALES DEPORTIVOS, RECREATIVOS Y OTROS EVENTOS DE CARÁCTER ESPECIAL, REALIZADOS PARA PROMOVER EL ACCESO A LA ACTIVIDAD FÍSICA Y LA RECREACIÓN	328,438.83	328,438.83	328,438.83
001		APOYO ASISTENCIA TECNICA AL DEPORTE Y A LA RECREACION DEL MUNICIPIO DESAN LUIS JILOTEPEQUE, JALAPA	328,438.83	328,438.83	328,438.83
000		SIN OBRA	328,438.83	328,438.83	328,438.83



022	22-0101-0001	PERSONAL POR CONTRATO	73,861.44	73,861.44	73,861.44
027	22-0101-0001	COMPLEMENTOS ESPECÍFICOS AL PERSONAL TEMPORAL	6,000.00	6,000.00	6,000.00
036	22-0101-0001	RETribUCIONES POR SERVICIOS	25,000.00	25,000.00	25,000.00
051	22-0101-0001	APORTE PATRONAL AL IGSS	7,881.01	7,881.01	7,881.01
055	22-0101-0001	APORTE PARA CLASES PASIVAS	7,386.14	7,386.14	7,386.14
071	22-0101-0001	AGUINALDO	6,155.12	6,155.12	6,155.12
072	22-0101-0001	BONIFICACIÓN ANUAL (BONO 14)	6,155.12	6,155.12	6,155.12
121	22-0101-0001	DIVULGACIÓN E INFORMACIÓN	5,000.00	5,000.00	5,000.00
122	22-0101-0001	IMPRESIÓN, ENCUADERNACIÓN Y REPRODUCCIÓN	5,000.00	5,000.00	5,000.00
141	22-0101-0001	TRANSPORTE DE PERSONAS	20,000.00	20,000.00	20,000.00
185	22-0101-0001	SERVICIOS DE CAPACITACIÓN	15,000.00	15,000.00	15,000.00
187	22-0101-0001	SERVICIOS POR ACTUACIONES ARTÍSTICAS Y DEPORTIVAS	25,000.00	25,000.00	25,000.00
196	22-0101-0001	SERVICIOS DE ATENCIÓN Y PROTOCOLO	25,000.00	25,000.00	25,000.00
199	22-0101-0001	OTROS SERVICIOS	10,000.00	10,000.00	10,000.00
211	22-0101-0001	ALIMENTOS PARA PERSONAS	25,000.00	25,000.00	25,000.00
233	22-0101-0001	PRENDAS DE VESTIR	25,000.00	25,000.00	25,000.00
267	22-0101-0001	TINTES, PINTURAS Y COLORANTES	8,000.00	8,000.00	8,000.00
284	22-0101-0001	ESTRUCTURAS METÁLICAS ACABADAS	3,000.00	3,000.00	3,000.00
294	22-0101-0001	ÚTILES DEPORTIVOS Y RECREATIVOS	30,000.00	30,000.00	30,000.00
99		<b>PARTIDAS NO ASIGNABLES A PROGRAMAS</b>	<b>782,736.44</b>	<b>782,736.44</b>	<b>782,736.44</b>
000		<b>SIN SUBPROGRAMA</b>	<b>782,736.44</b>	<b>782,736.44</b>	<b>782,736.44</b>
000		<b>SIN PROYECTO</b>	<b>782,736.44</b>	<b>782,736.44</b>	<b>782,736.44</b>
001		<b>CONVENIO IGSS RECONOCIMIENTO DE DEUDA 4711/2022</b>	<b>552,736.44</b>	<b>552,736.44</b>	<b>552,736.44</b>
000		<b>SIN OBRA</b>	<b>552,736.44</b>	<b>552,736.44</b>	<b>552,736.44</b>
769	21-0101-0001	DISMINUCIÓN DE OTRAS CUENTAS A PAGAR A LARGO	230,506.85	230,506.85	230,506.85
769	22-0101-0001	DISMINUCIÓN DE OTRAS CUENTAS A PAGAR A LARGO	92,202.74	92,202.74	92,202.74
769	31-0151-0001	DISMINUCIÓN DE OTRAS CUENTAS A PAGAR A LARGO	230,026.85	230,026.85	230,026.85
002		<b>APORTE A INSTITUCIONES SIN FINES DE LUCRO</b>	<b>230,000.00</b>	<b>230,000.00</b>	<b>230,000.00</b>
000		<b>SIN OBRA</b>	<b>230,000.00</b>	<b>230,000.00</b>	<b>230,000.00</b>
431	31-0151-0001	TRANSFERENCIAS A INSTITUCIONES DE ENSEÑANZA	50,000.00	50,000.00	50,000.00
435	22-0101-0001	TRANSFERENCIAS A OTRAS INSTITUCIONES SIN FINES DE LUCRO	144,000.00	144,000.00	144,000.00
483	22-0101-0001	TRANSFERENCIAS A MANCOMUNIDADES	36,000.00	36,000.00	36,000.00
		<b>Totales:</b>	<b>24,726,074.00</b>	<b>24,726,074.00</b>	<b>24,726,074.00</b>

II) Aprobar las herramientas de planificación para el Plan Estratégico Institucional -PEI- 2021-2025, Plan Operativo Multianual -POM- 2024-2028 y el Plan Operativo Anual -POA- 2024, así como el ingreso a los sistemas informáticos correspondientes; III) Certifíquese el presente acuerdo y remítase a la Contraloría General de Cuentas, al Instituto de Fomento Municipal y a las instancias respectivas, para que surta sus efectos legales. Y, PARA REMITIR A DONDE CORRESPONDA, SE EXTIENDE, FIRMA Y SELLA LA PRESENTE, EN SIETE HOJAS DE PAPEL BOND, TAMAÑO OFICIO, MEMBRETADA, EN EL MUNICIPIO DE SAN LUIS JILOTEPEQUE, DEL DEPARTAMENTO DE JALAPA, A VEINTE DÍAS DE DICIEMBRE DEL AÑO DOS MIL VEINTITRÉS. -----

  
MUNICIPALIDAD DE  
SAN LUIS JILOTEPEQUE  
JALAPA, GUATEMALA  
ADMINISTRACIÓN 2020-2024  
**Lilian del Rosario Pérez Siles**  
**Secretaria Municipal**

  
MUNICIPALIDAD DE  
SAN LUIS JILOTEPEQUE  
JALAPA, GUATEMALA  
ADMINISTRACIÓN 2020-2024  
**Juan Alberto Pérez Manuel**  
**Alcalde Municipal**

Entidad: **MUNICIPALIDAD DE SAN LUIS JILOTEPEQUE**

Fecha y Hora: 21/12/2023 20:30

Producto/Intervención	Competencia Propia/Delegada	Unidad de Medida	Metas física/financiera	Programación Anual			
				Cuatrimestre 1	Cuatrimestre 2	Cuatrimestre 3	Total Anual Física/Financiera
<b>Eje Katun:</b>	Bienestar para la gente						
<b>Proridad Nacional de Desarrollo PND</b>	Reducción de la pobreza y protección social						
<b>Meta Estratégica de Desarrollo MED</b>	Implementar sistemas y medidas de protección social para todos nacionalmente apropiadas, incluidos pisos, y para el año 2030 lograr una cobertura sustancial de los pobres y los vulnerables						
<b>Resultado Municipal PDMOT/Programa PDM</b>	SIN RESULTADO						
<b>Meta PGG 2020-2024/Objetivo Sectorial PGG</b>	4.2.2.3 Desarrollar y estimular la formación y las capacidades productivas de las familias en estado de pobreza y pobreza extrema asentadas en el área rural y áreas marginales de las zonas urbanas, por medio						
Adultos mayores en condición de pobreza y pobreza extrema beneficiados con atención integral (SOSEP)	DELEGADA	Dia	Meta física	233.33	233.33	233.33	700
			Meta financiera	57622.38	57622.38	57622.37	172867.13
CAPACITACION ASISTENCIA TECNICA PARA EL ADULTO MAYOR DEL MUNICIPIO DE SAN LUIS JILOTEPEQUE, JALAPA	DELEGADA	Dia	Meta física	121	123	122	366
			Meta financiera	57622.38	57622.38	57622.37	172867.13
<b>Eje Katun:</b>	Estado garante de los derechos humanos y conductor del desarrollo						
<b>Proridad Nacional de Desarrollo PND</b>	Fortalecimiento institucional, seguridad y justicia						
<b>Meta Estratégica de Desarrollo MED</b>	No Aplica						
<b>Resultado Municipal PDMOT/Programa PDM</b>	Sin resultado						
<b>Meta PGG 2020-2024/Objetivo Sectorial PGG</b>	4.3.2.3 Propiciar la disminución de la comisión de delitos, impulsando programas de prevención e instancias de resolución de conflictos.						
Áreas con alumbrado público	PROPIA	Dia	Meta física	1833.33	1833.33	1833.33	5500
			Meta financiera	226534.33	226534.33	226534.34	679603
CONSERVACION RED DE ALUMBRADO PUBLICO DE SAN LUIS JILOTEPEQUE, JALAPA	PROPIA	Dia	Meta física	121	123	122	366
			Meta financiera	226534.33	226534.33	226534.34	679603



Entidad: **MUNICIPALIDAD DE SAN LUIS JILOTEPEQUE**

Fecha y Hora: 21/12/2023 20:30

Producto/Intervención	Competencia Propia/Delegada	Unidad de Medida	Metas física/financiera	Programación Anual			
				Cuatrimestre 1	Cuatrimestre 2	Cuatrimestre 3	Total Anual Física/Financiera
<b>Eje Katun:</b>	Guatemala Urbana y Rural						
<b>Proridad Nacional de Desarrollo PND</b>	Ordenamiento Territorial						
<b>Meta Estratégica de Desarrollo MED</b>	El 100.0% de los municipios cuentan con planes de ordenamiento territorial integral que se implementan satisfactoriamente						
<b>Resultado Municipal PDMOT/Programa PDM</b>	sin resultado						
<b>Meta PGG 2020-2024/Objetivo Sectorial PGG</b>	4.4.2.5 Fortalecer y modernizar el sistema de partidos políticos y participación ciudadana, propiciando la participación ciudadana organizada y efectiva.						
Áreas con ordenamiento vial	PROPIA	Dia	Meta física	1400	1400	1400	4200
			Meta financiera	1645059.80	1645059.80	1645059.81	4935179.41
CONSERVACION CALLE (S) DEL AREA URBANA DEL MUNICIPIO DE SAN LUIS JILOTEPEQUE, JALAPA	PROPIA	Dia	Meta física	121	123	122	366
			Meta financiera	1645059.80	1645059.80	1645059.81	4935179.41
<b>Eje Katun:</b>	Guatemala Urbana y Rural						
<b>Proridad Nacional de Desarrollo PND</b>	Ordenamiento Territorial						
<b>Meta Estratégica de Desarrollo MED</b>	El 100.0% de los municipios cuentan con planes de ordenamiento territorial integral que se implementan satisfactoriamente						
<b>Resultado Municipal PDMOT/Programa PDM</b>	sin resultado						
<b>Meta PGG 2020-2024/Objetivo Sectorial PGG</b>	4.4.2.5 Fortalecer y modernizar el sistema de partidos políticos y participación ciudadana, propiciando la participación ciudadana organizada y efectiva.						
Areas de espacio público gestionadas	PROPIA	Dia	Meta física	1833.33	1833.33	1833.33	5500
			Meta financiera	199402.04	199402.04	199402.05	598206.13
SANEAMIENTO CALLE ORNATO MUNICIPAL DE SAN LUIS JILOTEPEQUE, JALAPA	PROPIA	Dia	Meta física	121	123	122	366
			Meta financiera	199402.04	199402.04	199402.05	598206.13

Entidad: **MUNICIPALIDAD DE SAN LUIS JILOTEPEQUE**

Fecha y Hora: 21/12/2023 20:30

Producto/Intervención	Competencia Propia/Delegada	Unidad de Medida	Metas física/financiera	Programación Anual			
				Cuatrimestre 1	Cuatrimestre 2	Cuatrimestre 3	Total Anual Física/Financiera
<b>Eje Katun:</b>	Recursos naturales para hoy y para el futuro						
<b>Proridad Nacional de Desarrollo PND</b>	Acceso al agua y gestión de RRNN						
<b>Meta Estratégica de Desarrollo MED</b>	Para 2020, promover la ordenación sostenible de todos los tipos de bosques, poner fin a la deforestación, recuperar los bosques degradados e incrementar la forestación y la reforestación a nivel de país						
<b>Resultado Municipal PDMOT/Programa PDM</b>	sin resultado						
<b>Meta PGG 2020-2024/Objetivo Sectorial PGG</b>	4.4.2.6 Propiciar el fomento del desarrollo social, cultural, económico y territorial en un entorno que sea amigable con el medio ambiente, de tal manera que se garantice su sostenibilidad tanto para las presentes						
Áreas municipales reforestadas o conservadas	PROPIA	Dia	Meta física	1.67	1.67	1.67	5
			Meta financiera	59392.82	59392.83	59392.83	178178.48
FORESTACION ESPECIE NATIVAS EN EL MUNICIPIO DE SAN LUIS JILOTEPEQUE, JALAPA	PROPIA	Dia	Meta física	121	123	122	366
			Meta financiera	59392.82	59392.83	59392.83	178178.48
<b>Eje Katun:</b>	Bienestar para la gente						
<b>Proridad Nacional de Desarrollo PND</b>	Reducción de la pobreza y protección social						
<b>Meta Estratégica de Desarrollo MED</b>	Para 2030, potenciar y promover la inclusión social, económica y política de todos, independientemente de su edad, sexo, discapacidad, raza, etnia, origen, religión o situación económica u otra condición						
<b>Resultado Municipal PDMOT/Programa PDM</b>	Sin resultado						
<b>Meta PGG 2020-2024/Objetivo Sectorial PGG</b>	4.2.2.1 Mejorar la calidad de vida de los guatemaltecos, especialmente de los grupos más vulnerables y familias que se encuentran en estado de pobreza y pobreza extrema, por medio de la provisión y facilitació						
Carreteras y caminos terciarios	DELEGADA	Dia	Meta física	13.33	13.33	13.33	40
			Meta financiera	217256	217256	217256	651768
CONSERVACION CARRETERAS DE TERRACERIA Y CALLES DEL AREA RURAL DEL MUNICIPIO DE SAN LUIS JILOTEPEQUE, JALAPA	DELEGADA	Dia	Meta física	121	123	122	366
			Meta financiera	217256	217256	217256	651768

Entidad: **MUNICIPALIDAD DE SAN LUIS JILOTEPEQUE**

Fecha y Hora: 21/12/2023 20:30

Producto/Intervención	Competencia Propia/Delegada	Unidad de Medida	Metas física/financiera	Programación Anual			
				Cuatrimestre 1	Cuatrimestre 2	Cuatrimestre 3	Total Anual Física/Financiera
<b>Eje Katun:</b>	Bienestar para la gente						
<b>Proridad Nacional de Desarrollo PND</b>	Acceso a servicios de salud						
<b>Meta Estratégica de Desarrollo MED</b>	Lograr la cobertura sanitaria universal, en particular la protección contra los riesgos financieros, el acceso a servicios de salud, esenciales de calidad y el acceso a medicamentos y vacunas seguras, eficaces, ase						
<b>Resultado Municipal PDMOT/Programa PDM</b>	Para el 2032, se incrementó la cobertura en el servicio de salud publica						
<b>Meta PGG 2020-2024/Objetivo Sectorial PGG</b>	4.2.2.1 Mejorar la calidad de vida de los guatemaltecos, especialmente de los grupos más vulnerables y familias que se encuentran en estado de pobreza y pobreza extrema, por medio de la provisión y facilitació						
Construcción, ampliación y mejoramiento de centros de convergencia, centros y puestos de salud, maternidades periféricas, centro de atención permanente y centro de	DELEGADA	Metro cuadrado	Meta física	275	275	275	825
			Meta financiera	0	4000000	8000000	12000000
CONSTRUCCION CENTRO DE ATENCION INTEGRAL MATERNO INFANTIL (CAIMI) PARA EL MUNICIPIO DE SAN LUIS JILOTEPEQUE, JALAPA	DELEGADA	Metro cuadrado	Meta física	0	330	495	825
			Meta financiera	0	4000000	8000000	12000000
<b>Eje Katun:</b>							
<b>Proridad Nacional de Desarrollo PND</b>							
<b>Meta Estratégica de Desarrollo MED</b>							
<b>Resultado Municipal PDMOT/Programa PDM</b>							
<b>Meta PGG 2020-2024/Objetivo Sectorial PGG</b>							
Dirección y Coordinación	PROPIA	Documento	Meta física				
			Meta financiera	2010271.58	2010271.60	2010271.62	6030814.80
CONCEJO MUNICIPAL	PROPIA	Documento	Meta física	28	28	28	84
			Meta financiera	307500	307500	307500	922500
ALCALDIA MUNICIPAL	PROPIA	Documento	Meta física	4	4	4	12
			Meta financiera	717353.24	717353.24	717353.24	2152059.72
SECRETARIA MUNICIPAL	PROPIA	Documento	Meta física	4	4	4	12
			Meta financiera	98815.21	98815.21	98815.21	296445.63
DIRECCION ADMINISTRATIVA FINANCIERA MUNICIPAL	PROPIA	Documento	Meta física	4	4	4	12

Entidad: **MUNICIPALIDAD DE SAN LUIS JILOTEPEQUE**

Fecha y Hora: 21/12/2023 20:30

Producto/Intervención	Competencia Propia/Delegada	Unidad de Medida	Metas física/financiera	Programación Anual			
				Cuatrimestre 1	Cuatrimestre 2	Cuatrimestre 3	Total Anual Física/Financiera
DIRECCION ADMINISTRATIVA FINANCIERA MUNICIPAL	PROPIA		Meta financiera	290097.80	290097.80	290097.80	870293.40
JUZGADO DE ASUNTOS MUNICIPALES	PROPIA	Documento	Meta física	4	4	4	12
			Meta financiera	51163.74	51163.75	51163.75	153491.24
DIRECCION ADMINISTRATIVA DE RECURSOS HUMANOS	PROPIA	Documento	Meta física	4	4	4	12
			Meta financiera	83860.16	83860.16	83860.16	251580.48
OFICINA DE INFORMACION Y DIVULGACION	PROPIA	Documento	Meta física	4	4	4	12
			Meta financiera	81727.76	81727.76	81727.77	245183.29
DIRECCION MUNICIPAL DE PLANIFICACION	PROPIA	Documento	Meta física	4	4	4	12
			Meta financiera	52947.73	52947.73	52947.74	158843.20
DIRECCION MUNICIPAL DE LA MUJER	PROPIA	Documento	Meta física	4	4	4	12
			Meta financiera	27893.80	27893.80	27893.80	83681.40
AUDITORIA INTERNA	PROPIA	Documento	Meta física	4	4	4	12
			Meta financiera	38000	38000	38000	114000
PARTIDAS NO ASIGNABLES A PROGRAMAS	PROPIA	Documento	Meta física	4	4	4	12
			Meta financiera	260912.14	260912.15	260912.15	782736.44

Entidad: **MUNICIPALIDAD DE SAN LUIS JILOTEPEQUE**

Fecha y Hora: 21/12/2023 20:30

Producto/Intervención	Competencia Propia/Delegada	Unidad de Medida	Metas física/financiera	Programación Anual			
				Cuatrimestre 1	Cuatrimestre 2	Cuatrimestre 3	Total Anual Física/Financiera
<b>Eje Katun:</b>	Bienestar para la gente						
<b>Proridad Nacional de Desarrollo PND</b>	Educación						
<b>Meta Estratégica de Desarrollo MED</b>	Para 2030, velar porque todas las niñas y todos los niños tengan una enseñanza primaria y secundaria completa, gratuita, equitativa y de calidad que produzca resultados de aprendizajes pertinentes y efectivos						
<b>Resultado Municipal PDMOT/Programa PDM</b>	Para el 2032, se incrementó la cobertura en los niveles educativos del municipio.						
<b>Meta PGG 2020-2024/Objetivo Sectorial PGG</b>	4.2.2.1 Mejorar la calidad de vida de los guatemaltecos, especialmente de los grupos más vulnerables y familias que se encuentran en estado de pobreza y pobreza extrema, por medio de la provisión y facilitación						
Estudiantes de primaria bilingüe atendidos en el sistema escolar (MINEDUC)	DELEGADA	Persona	Meta física	90	90	90	270
			Meta financiera	141363.08	141363.08	141363.08	424089.24
APOYO A LA EDUCACION PARA EL NIVEL PRIMARIO DEL MUNICIPIO DE SAN LUIS JILOTEPEQUE, JALAPA	DELEGADA	Persona	Meta física	9	27	9	45
			Meta financiera	141363.08	141363.08	141363.08	424089.24
<b>Eje Katun:</b>	Bienestar para la gente						
<b>Proridad Nacional de Desarrollo PND</b>	Educación						
<b>Meta Estratégica de Desarrollo MED</b>	Para 2030, velar porque todas las niñas y todos los niños tengan una enseñanza primaria y secundaria completa, gratuita, equitativa y de calidad que produzca resultados de aprendizajes pertinentes y efectivos						
<b>Resultado Municipal PDMOT/Programa PDM</b>	Para el 2032, se incrementó la cobertura en los niveles educativos del municipio.						
<b>Meta PGG 2020-2024/Objetivo Sectorial PGG</b>	4.2.2.1 Mejorar la calidad de vida de los guatemaltecos, especialmente de los grupos más vulnerables y familias que se encuentran en estado de pobreza y pobreza extrema, por medio de la provisión y facilitación						
Estudiantes del ciclo básico atendidos en el sistema escolar	DELEGADA	Persona	Meta física	40	40	40	120
			Meta financiera	12000	12000	12000	36000
APOYO A LA EDUCACION CICLO BASICO DEL MUNICIPIO DE SAN LUIS JILOTEPEQUE, JALAPA	DELEGADA	Persona	Meta física	3	6	3	12
			Meta financiera	12000	12000	12000	36000

Entidad: **MUNICIPALIDAD DE SAN LUIS JILOTEPEQUE**

Fecha y Hora: 21/12/2023 20:30

Producto/Intervención	Competencia Propia/Delegada	Unidad de Medida	Metas física/financiera	Programación Anual			
				Cuatrimestre 1	Cuatrimestre 2	Cuatrimestre 3	Total Anual Física/Financiera
<b>Eje Katun:</b>	Bienestar para la gente						
<b>Proridad Nacional de Desarrollo PND</b>	Educación						
<b>Meta Estratégica de Desarrollo MED</b>	No Aplica						
<b>Resultado Municipal PDMOT/Programa PDM</b>	Para el 2032, se incrementó la cobertura en los niveles educativos del municipio.						
<b>Meta PGG 2020-2024/Objetivo Sectorial PGG</b>	4.2.2.1 Mejorar la calidad de vida de los guatemaltecos, especialmente de los grupos más vulnerables y familias que se encuentran en estado de pobreza y pobreza extrema, por medio de la provisión y facilitación						
Estudiantes del ciclo diversificado en el sistema escolar	DELEGADA	Persona	Meta física	20	20	20	60
			Meta financiera	26666.67	26666.67	26666.66	80000
APOYO A LA EDUCACION NIVEL DIVERSIFICADO DEL MUNICIPIO DE SAN LUIS JILOTEPEQUE, JALAPA	DELEGADA	Persona	Meta física	3	3	3	9
			Meta financiera	26666.67	26666.67	26666.66	80000
<b>Eje Katun:</b>	Bienestar para la gente						
<b>Proridad Nacional de Desarrollo PND</b>	Educación						
<b>Meta Estratégica de Desarrollo MED</b>	Para 2030, velar porque todas las niñas y todos los niños tengan una enseñanza primaria y secundaria completa, gratuita, equitativa y de calidad que produzca resultados de aprendizajes pertinentes y efectivos						
<b>Resultado Municipal PDMOT/Programa PDM</b>	Para el 2032, se incrementó la cobertura en los niveles educativos del municipio.						
<b>Meta PGG 2020-2024/Objetivo Sectorial PGG</b>	4.2.2.1 Mejorar la calidad de vida de los guatemaltecos, especialmente de los grupos más vulnerables y familias que se encuentran en estado de pobreza y pobreza extrema, por medio de la provisión y facilitación						
Estudiantes del nivel preprimario atendidos en el sistema escolar (MINEDUC)	DELEGADA	Persona	Meta física	70	70	70	210
			Meta financiera	25000	70000	25000	120000
APOYO A LA EDUCACION PARA PREPRIMARIA DEL MUNICIPIO DE SAN LUIS JILOTEPEQUE, JALAPA	DELEGADA	Persona	Meta física	7	21	7	35
			Meta financiera	25000	70000	25000	120000

Entidad: **MUNICIPALIDAD DE SAN LUIS JILOTEPEQUE**

Fecha y Hora: 21/12/2023 20:30

Producto/Intervención	Competencia Propia/Delegada	Unidad de Medida	Metas física/financiera	Programación Anual			
				Cuatrimestre 1	Cuatrimestre 2	Cuatrimestre 3	Total Anual Física/Financiera
<b>Eje Katun:</b>	Recursos naturales para hoy y para el futuro						
<b>Proridad Nacional de Desarrollo PND</b>	Acceso al agua y gestión de RRNN						
<b>Meta Estratégica de Desarrollo MED</b>	Para 2030, lograr la ordenación sostenible y el uso eficiente de los recursos naturales						
<b>Resultado Municipal PDMOT/Programa PDM</b>	Para el año 2032 lograr el 100% de cobertura sanitaria con tratamiento						
<b>Meta PGG 2020-2024/Objetivo Sectorial PGG</b>	4.2.2.1 Mejorar la calidad de vida de los guatemaltecos, especialmente de los grupos más vulnerables y familias que se encuentran en estado de pobreza y pobreza extrema, por medio de la provisión y facilitació						
Familias con servicio de sistema de drenajes	PROPIA	Dia	Meta física	766.67	766.67	766.67	2300
			Meta financiera	78333.33	78333.33	78333.34	235000
CONSERVACION SISTEMA DE ALCANTARILLADO SANITARIO (S) MUNICIPALES DE SAN LUIS JILOTEPEQUE, JALAPA	PROPIA	Dia	Meta física	121	123	122	366
			Meta financiera	78333.33	78333.33	78333.34	235000
<b>Eje Katun:</b>	Recursos naturales para hoy y para el futuro						
<b>Proridad Nacional de Desarrollo PND</b>	Acceso al agua y gestión de RRNN						
<b>Meta Estratégica de Desarrollo MED</b>	Para 2030, lograr la ordenación sostenible y el uso eficiente de los recursos naturales						
<b>Resultado Municipal PDMOT/Programa PDM</b>	Para el 2032, el 100% de las familias con servicios de agua apta para consumo humano.						
<b>Meta PGG 2020-2024/Objetivo Sectorial PGG</b>	4.2.2.1 Mejorar la calidad de vida de los guatemaltecos, especialmente de los grupos más vulnerables y familias que se encuentran en estado de pobreza y pobreza extrema, por medio de la provisión y facilitació						
Familias con servicios de agua apta para consumo humano	PROPIA	Dia	Meta física	766.67	766.67	766.67	2300
			Meta financiera	1168371.97	1168371.98	1168371.98	3505115.93
CONSERVACION SISTEMA DE AGUA POTABLE DE SAN LUIS JILOTEPEQUE, JALAPA	PROPIA	Dia	Meta física	121	123	122	366
			Meta financiera	1168371.97	1168371.98	1168371.98	3505115.93

Entidad: **MUNICIPALIDAD DE SAN LUIS JILOTEPEQUE**

Fecha y Hora: 21/12/2023 20:30

Producto/Intervención	Competencia Propia/Delegada	Unidad de Medida	Metas física/financiera	Programación Anual			
				Cuatrimestre 1	Cuatrimestre 2	Cuatrimestre 3	Total Anual Física/Financiera
<b>Eje Katun:</b>	Recursos naturales para hoy y para el futuro						
<b>Proridad Nacional de Desarrollo PND</b>	Acceso al agua y gestión de RRNN						
<b>Meta Estratégica de Desarrollo MED</b>	Para 2030, lograr la ordenación sostenible y el uso eficiente de los recursos naturales						
<b>Resultado Municipal PDMOT/Programa PDM</b>	Para el año 2032 lograr el 100% de cobertura sanitaria con tratamiento						
<b>Meta PGG 2020-2024/Objetivo Sectorial PGG</b>	4.2.2.1 Mejorar la calidad de vida de los guatemaltecos, especialmente de los grupos más vulnerables y familias que se encuentran en estado de pobreza y pobreza extrema, por medio de la provisión y facilitación						
Familias con servicios de recolección, tratamiento y disposición final de desechos y residuos sólidos	PROPIA	Dia	Meta física	766.67	766.67	766.67	2300
			Meta financiera	598913.36	598913.36	598913.37	1796740.09
SANEAMIENTO SERVICIOS DE RECOLECCION DE DESECHOS SOLIDOS DEL MUNICIPIO DE SAN LUIS JILOTEPEQUE, JALAPA	PROPIA	Dia	Meta física	121	122	123	366
			Meta financiera	598913.36	598913.36	598913.37	1796740.09
<b>Eje Katun:</b>	Recursos naturales para hoy y para el futuro						
<b>Proridad Nacional de Desarrollo PND</b>	Acceso al agua y gestión de RRNN						
<b>Meta Estratégica de Desarrollo MED</b>	Para 2030, lograr la ordenación sostenible y el uso eficiente de los recursos naturales						
<b>Resultado Municipal PDMOT/Programa PDM</b>	Para el año 2032 lograr el 100% de cobertura sanitaria con tratamiento						
<b>Meta PGG 2020-2024/Objetivo Sectorial PGG</b>	4.2.2.1 Mejorar la calidad de vida de los guatemaltecos, especialmente de los grupos más vulnerables y familias que se encuentran en estado de pobreza y pobreza extrema, por medio de la provisión y facilitación						
Familias que reciben otros servicios de saneamiento (mercados, rastros, cementerios)	PROPIA	Dia	Meta física	766.67	766.67	766.67	2300
			Meta financiera	101580.02	101580.03	101580.04	304740.09
SANEAMIENTO MERCADO DEL MUNICIPIO DE SAN LUIS JILOTEPEQUE, JALAPA	PROPIA	Dia	Meta física	121	123	122	366
			Meta financiera	53000	53000	53000	159000
SANEAMIENTO RASTRO PUBLICO DE SAN LUIS JILOTEPEQUE, JALAPA	PROPIA	Dia	Meta física	121	123	122	366
			Meta financiera	21246.69	21246.70	21246.70	63740.09
CONSERVACION CEMENTERIO MUNICIPAL DE SAN LUIS JILOTEPEQUE, JALAPA	PROPIA	Dia	Meta física	121	123	122	366
			Meta financiera	27333.33	27333.33	27333.34	82000



Entidad: **MUNICIPALIDAD DE SAN LUIS JILOTEPEQUE**

Fecha y Hora: 21/12/2023 20:30

Producto/Intervención	Competencia Propia/Delegada	Unidad de Medida	Metas física/financiera	Programación Anual			
				Cuatrimestre 1	Cuatrimestre 2	Cuatrimestre 3	Total Anual Física/Financiera
<b>Eje Katun:</b>	Estado garante de los derechos humanos y conductor del desarrollo						
<b>Proridad Nacional de Desarrollo PND</b>	Fortalecimiento institucional, seguridad y justicia						
<b>Meta Estratégica de Desarrollo MED</b>	Crear instituciones eficaces, responsables y transparentes a todos los niveles						
<b>Resultado Municipal PDMOT/Programa PDM</b>	Sin resultado						
<b>Meta PGG 2020-2024/Objetivo Sectorial PGG</b>	4.4.2.6 Propiciar el fomento del desarrollo social, cultural, económico y territorial en un entorno que sea amigable con el medio ambiente, de tal manera que se garantice su sostenibilidad tanto para las presentes						
Festivales deportivos, recreativos y otros eventos de carácter especial, realizados para promover el acceso a la actividad física y la recreación	DELEGADA	Dia	Meta física	4	4	4	12
			Meta financiera	109479.61	109479.61	109479.61	328438.83
APOYO ASISTENCIA TECNICA AL DEPORTE Y A LA RECREACION DEL MUNICIPIO DE SAN LUIS JILOTEPEQUE, JALAPA	DELEGADA	Dia	Meta física	121	123	122	366
			Meta financiera	109479.61	109479.61	109479.61	328438.83
<b>Eje Katun:</b>	Guatemala Urbana y Rural						
<b>Proridad Nacional de Desarrollo PND</b>	Ordenamiento Territorial						
<b>Meta Estratégica de Desarrollo MED</b>	El 100.0% de los municipios cuentan con planes de ordenamiento territorial integral que se implementan satisfactoriamente						
<b>Resultado Municipal PDMOT/Programa PDM</b>							
<b>Meta PGG 2020-2024/Objetivo Sectorial PGG</b>	4.4.2.5 Fortalecer y modernizar el sistema de partidos políticos y participación ciudadana, propiciando la participación ciudadana organizada y efectiva.						
Mantenimiento y actualización del catastro municipal	PROPIA	Dia	Meta física	4	4	4	12
			Meta financiera	53787.60	53787.60	53787.60	161362.80
LEVANTAMIENTO CATASTRO DEL MUNICIPIO DE SAN LUIS JILOTEPEQUE, JALAPA	PROPIA	Dia	Meta física	121	123	122	366
			Meta financiera	53787.60	53787.60	53787.60	161362.80

Entidad: **MUNICIPALIDAD DE SAN LUIS JILOTEPEQUE**

Fecha y Hora: 21/12/2023 20:30

Producto/Intervención	Competencia Propia/Delegada	Unidad de Medida	Metas física/financiera	Programación Anual			
				Cuatrimestre 1	Cuatrimestre 2	Cuatrimestre 3	Total Anual Física/Financiera
<b>Eje Katun:</b>	Bienestar para la gente						
<b>Proridad Nacional de Desarrollo PND</b>	Reducción de la pobreza y protección social						
<b>Meta Estratégica de Desarrollo MED</b>	Implementar sistemas y medidas de protección social para todos nacionalmente apropiadas, incluidos pisos, y para el año 2030 lograr una cobertura sustancial de los pobres y los vulnerables						
<b>Resultado Municipal PDMOT/Programa PDM</b>	SIN RESULTADO						
<b>Meta PGG 2020-2024/Objetivo Sectorial PGG</b>	4.2.2.3 Desarrollar y estimular la formación y las capacidades productivas de las familias en estado de pobreza y pobreza extrema asentadas en el área rural y áreas marginales de las zonas urbanas, por medio						
Mujeres beneficiadas con capacitación y asistencia técnica en proyectos productivos	DELEGADA	Dia	Meta física	2673.33	2673.33	2673.33	8020
			Meta financiera	110386.08	110386.08	110386.09	331158.25
CAPACITACION ASISTENCIA TECNICA A LA MUJER EN EL MUNICIPIO DE SAN LUIS JILOTEPEQUE, JALAPA	DELEGADA	Dia	Meta física	121	123	122	366
			Meta financiera	110386.08	110386.08	110386.09	331158.25
<b>Eje Katun:</b>	Bienestar para la gente						
<b>Proridad Nacional de Desarrollo PND</b>	Reducción de la pobreza y protección social						
<b>Meta Estratégica de Desarrollo MED</b>	Para 2030, potenciar y promover la inclusión social, económica y política de todos, independientemente de su edad, sexo, discapacidad, raza, etnia, origen, religión o situación económica u otra condición						
<b>Resultado Municipal PDMOT/Programa PDM</b>	Sin resultado						
<b>Meta PGG 2020-2024/Objetivo Sectorial PGG</b>	4.2.2.1 Mejorar la calidad de vida de los guatemaltecos, especialmente de los grupos más vulnerables y familias que se encuentran en estado de pobreza y pobreza extrema, por medio de la provisión y facilitación						
Niños , niñas y adolescentes representados, atendidos y/o referenciados para la protección de sus derechos.	DELEGADA	Dia	Meta física	2481	2481	2481	7443
			Meta financiera	121239.09	121239.09	121239.08	363717.26
CAPACITACION ASISTENCIA TECNICA PARA LA NIÑEZ Y JUVENTUD DEL MUNICIPIO DE SAN LUIS JILOTEPEQUE, JALAPA	DELEGADA	Dia	Meta física	121	123	122	366
			Meta financiera	121239.09	121239.09	121239.08	363717.26

Entidad: **MUNICIPALIDAD DE SAN LUIS JILOTEPEQUE**

Fecha y Hora: 21/12/2023 20:30

Producto/Intervención	Competencia Propia/Delegada	Unidad de Medida	Metas física/financiera	Programación Anual			
				Cuatrimestre 1	Cuatrimestre 2	Cuatrimestre 3	Total Anual Física/Financiera
<b>Eje Katun:</b>	Bienestar para la gente						
<b>Proridad Nacional de Desarrollo PND</b>	Reducción de la pobreza y protección social						
<b>Meta Estratégica de Desarrollo MED</b>	Para 2030, potenciar y promover la inclusión social, económica y política de todos, independientemente de su edad, sexo, discapacidad, raza, etnia, origen, religión o situación económica u otra condición						
<b>Resultado Municipal PDMOT/Programa PDM</b>	Sin resultado						
<b>Meta PGG 2020-2024/Objetivo Sectorial PGG</b>	4.2.2.1 Mejorar la calidad de vida de los guatemaltecos, especialmente de los grupos más vulnerables y familias que se encuentran en estado de pobreza y pobreza extrema, por medio de la provisión y facilitació						
Organizaciones de y para personas con discapacidad fortalecidas para fomentar su participación ciudadana	DELEGADA	Dia	Meta física	0.33	0.33	0.33	1
			Meta financiera	88719.41	88719.42	88719.42	266158.25
CAPACITACION ASISTENCIA TECNICA PARA PERSONAS CON DISCAPACIDAD, SAN LUIS JILOTEPEQUE, JALAPA	DELEGADA	Dia	Meta física	121	123	122	366
			Meta financiera	88719.41	88719.42	88719.42	266158.25
<b>Eje Katun:</b>	Bienestar para la gente						
<b>Proridad Nacional de Desarrollo PND</b>	Seguridad alimentaria y nutricional						
<b>Meta Estratégica de Desarrollo MED</b>	Para el año 2032, reducir en no menos de 25 puntos porcentuales la desnutrición crónica en niños y niñas menores de cinco años de los pueblos Maya, Xinka y Garífuna, y la no indígena con énfasis en el área ru						
<b>Resultado Municipal PDMOT/Programa PDM</b>	Para el año 2032, reducir en no menos de 25 puntos porcentuales la desnutrición crónica en niños y niñas menores de cinco años en los pueblos Maya, Xinka y Garífuna, y la no indígena con énfasis en el área ru						
<b>Meta PGG 2020-2024/Objetivo Sectorial PGG</b>	4.2.2.1 Mejorar la calidad de vida de los guatemaltecos, especialmente de los grupos más vulnerables y familias que se encuentran en estado de pobreza y pobreza extrema, por medio de la provisión y facilitació						
Personas asistidas para producción de alimentos de autoconsumo (MAGA)	DELEGADA	Dia	Meta física	782.67	782.67	782.67	2348
			Meta financiera	54800.27	54800.27	54800.27	164400.81
CAPACITACION ASISTENCIA ALIMENTARIA DENTRO DEL MUNICIPIO DE SAN LUIS JILOTEPEQUE, JALAPA	DELEGADA	Dia	Meta física	121	123	122	366
			Meta financiera	54800.27	54800.27	54800.27	164400.81

Entidad: **MUNICIPALIDAD DE SAN LUIS JILOTEPEQUE**

Fecha y Hora: 21/12/2023 20:30

Producto/Intervención	Competencia Propia/Delegada	Unidad de Medida	Metas física/financiera	Programación Anual			
				Cuatrimestre 1	Cuatrimestre 2	Cuatrimestre 3	Total Anual Física/Financiera
<b>Eje Katun:</b>	Guatemala Urbana y Rural						
<b>Proridad Nacional de Desarrollo PND</b>	Ordenamiento Territorial						
<b>Meta Estratégica de Desarrollo MED</b>	En 2032 los gobiernos municipales alcanzan una mayor capacidad de gestión para atender las necesidades y demandas de las ciudadanía						
<b>Resultado Municipal PDMOT/Programa PDM</b>							
<b>Meta PGG 2020-2024/Objetivo Sectorial PGG</b>	4.4.2.5 Fortalecer y modernizar el sistema de partidos políticos y participación ciudadana, propiciando la participación ciudadana organizada y efectiva.						
Personas atendidas con calidad en los servicios municipales	PROPIA	Dia	Meta física	8226.33	8226.33	8226.33	24679
			Meta financiera	18333.33	18333.33	18333.34	55000
CONSERVACION EDIFICIO (S) DE LA MUNICIPALIDAD DE SAN LUIS JILOTEPEQUE, JALAPA	PROPIA	Dia	Meta física	121	123	122	366
			Meta financiera	18333.33	18333.33	18333.34	55000
<b>Eje Katun:</b>	Estado garante de los derechos humanos y conductor del desarrollo						
<b>Proridad Nacional de Desarrollo PND</b>	Fortalecimiento institucional, seguridad y justicia						
<b>Meta Estratégica de Desarrollo MED</b>	Crear instituciones eficaces, responsables y transparentes a todos los niveles						
<b>Resultado Municipal PDMOT/Programa PDM</b>	Sin resultado						
<b>Meta PGG 2020-2024/Objetivo Sectorial PGG</b>	4.4.2.6 Propiciar el fomento del desarrollo social, cultural, económico y territorial en un entorno que sea amigable con el medio ambiente, de tal manera que se garantice su sostenibilidad tanto para las presentes						
Personas beneficiadas con difusión cultural, artística y literaria	DELEGADA	Dia	Meta física	766.67	766.67	766.67	2300
			Meta financiera	78695.20	78695.22	78695.22	236085.64
APOYO BIBLIOTECA DEL MUNICIPIO DE SAN LUIS JILOTEPEQUE, JALAPA	DELEGADA	Dia	Meta física	121	123	122	366
			Meta financiera	21231.73	21231.74	21231.74	63695.21
APOYO A LA CULTURA DEL MUNICIPIO DE SAN LUIS JILOTEPEQUE, JALAPA	DELEGADA	Dia	Meta física	121	123	122	366
			Meta financiera	57463.47	57463.48	57463.48	172390.43

Entidad: **MUNICIPALIDAD DE SAN LUIS JILOTEPEQUE**

Fecha y Hora: 21/12/2023 20:30

Producto/Intervención	Competencia Propia/Delegada	Unidad de Medida	Metas física/financiera	Programación Anual			
				Cuatrimestre 1	Cuatrimestre 2	Cuatrimestre 3	Total Anual Física/Financiera
<b>Eje Katun:</b>	Guatemala Urbana y Rural						
<b>Proridad Nacional de Desarrollo PND</b>	Ordenamiento Territorial						
<b>Meta Estratégica de Desarrollo MED</b>	El 100.0% de los municipios cuentan con planes de ordenamiento territorial integral que se implementan satisfactoriamente						
<b>Resultado Municipal PDMOT/Programa PDM</b>							
<b>Meta PGG 2020-2024/Objetivo Sectorial PGG</b>	4.4.2.5 Fortalecer y modernizar el sistema de partidos políticos y participación ciudadana, propiciando la participación ciudadana organizada y efectiva.						
Personas que utilizan el servicio de transporte público	PROPIA	Dia	Meta física	3823.33	3823.33	3823.33	11470
			Meta financiera	24573.13	24573.14	24573.14	73719.41
CAPACITACION ASISTENCIA TECNICA PARA EL TRANSPORTE DEL MUNICIPIO DE SAN LUIS JILOTEPEQUE, JALAPA	PROPIA	Dia	Meta física	121	123	122	366
			Meta financiera	24573.13	24573.14	24573.14	73719.41
<b>Eje Katun:</b>	Bienestar para la gente						
<b>Proridad Nacional de Desarrollo PND</b>	Acceso a servicios de salud						
<b>Meta Estratégica de Desarrollo MED</b>	Lograr la cobertura sanitaria universal, en particular la protección contra los riesgos financieros, el acceso a servicios de salud, esenciales de calidad y el acceso a medicamentos y vacunas seguras, eficaces, ase						
<b>Resultado Municipal PDMOT/Programa PDM</b>	Para el 2032, se incrementó la cobertura en el servicio de salud publica						
<b>Meta PGG 2020-2024/Objetivo Sectorial PGG</b>	4.2.2.1 Mejorar la calidad de vida de los guatemaltecos, especialmente de los grupos más vulnerables y familias que se encuentran en estado de pobreza y pobreza extrema, por medio de la provisión y facilitació						
Población que recibe atención médica por enfermedades transmisibles (infecciones y parasitarias)	DELEGADA	Dia	Meta física	3891.67	3891.67	3891.67	11675
			Meta financiera	248572	248572	248572.01	745716.01
APOYO A LA SALUD Y PREVENCION DE ENFERMEDADES EN EL MUNICIPIO DE SAN LUIS JILOTEPEQUE, JALAPA	DELEGADA	Dia	Meta física	121	123	122	366
			Meta financiera	248572	248572	248572.01	745716.01

Entidad: **MUNICIPALIDAD DE SAN LUIS JILOTEPEQUE**

Fecha y Hora: 21/12/2023 20:30

Producto/Intervención	Competencia Propia/Delegada	Unidad de Medida	Metas física/financiera	Programación Anual			
				Cuatrimestre 1	Cuatrimestre 2	Cuatrimestre 3	Total Anual Física/Financiera
<b>Eje Katun:</b>	Estado garante de los derechos humanos y conductor del desarrollo						
<b>Proridad Nacional de Desarrollo PND</b>	Fortalecimiento institucional, seguridad y justicia						
<b>Meta Estratégica de Desarrollo MED</b>	Fortalecimiento institucional, seguridad y justicia						
<b>Resultado Municipal PDMOT/Programa PDM</b>	Sin resultado						
<b>Meta PGG 2020-2024/Objetivo Sectorial PGG</b>	4.3.2.1 Fortalecer la institucionalidad de seguridad ciudadana y comunitaria.						
Programas de educación y seguridad vial	DELEGADA	Dia	Meta física	4	4	4	12
			Meta financiera	187398.04	187398.04	187398.03	562194.11
CONSERVACION ASISTENCIA TECNICA DE LA RED VIAL DEL MUNICIPIO DE SAN LUIS JILOTEPEQUE, JALAPA	DELEGADA	Dia	Meta física	121	123	122	366
			Meta financiera	187398.04	187398.04	187398.03	562194.11
<b>Eje Katun:</b>	Bienestar para la gente						
<b>Proridad Nacional de Desarrollo PND</b>	Seguridad alimentaria y nutricional						
<b>Meta Estratégica de Desarrollo MED</b>	Para el año 2032, reducir en no menos de 25 puntos porcentuales la desnutrición crónica en niños y niñas menores de cinco años de los pueblos Maya, Xinka y Garífuna, y la no indígena con énfasis en el área ru						
<b>Resultado Municipal PDMOT/Programa PDM</b>	Para el año 2032, reducir en no menos de 25 puntos porcentuales la desnutrición crónica en niños y niñas menores de cinco años en los pueblos Maya, Xinka y Garífuna, y la no indígena con énfasis en el área ru						
<b>Meta PGG 2020-2024/Objetivo Sectorial PGG</b>	M26 Para el año 2023 se redujo la tasa desnutrición crónica en 7 puntos porcentuales						
Promotores (as) y agricultores (as) de infra y susbsistencia con mejoras en sus sistemas productivos en apoyo a la economía familiar	DELEGADA	Persona	Meta física	666.67	666.67	666.67	2000
			Meta financiera	0	333333.33	166666.67	500000
APOYO DOTACION INSUMOS AGRICOLAS EN EL MUNICIPIO DE SAN LUIS JILOTEPEQUE, JALAPA	DELEGADA	Persona	Meta física	0	2000	0	2000
			Meta financiera	0	333333.33	166666.67	500000

Programación Anual de Metas Físicas y Financieras  
Año: 2024

Entidad: MUNICIPALIDAD DE SAN LUIS JILOTEPEQUE

Fecha y Hora: 21/12/2023 20:30

Producto/Intervención	Competencia Propia/Delegada	Unidad de Medida	Metas física/financiera	Programación Anual			
				Cuatrimestre 1	Cuatrimestre 2	Cuatrimestre 3	Total Anual Física/Financiera
Eje Katun:	Guatemala Urbana y Rural						
Proridad Nacional de Desarrollo PND	Ordenamiento Territorial						
Meta Estratégica de Desarrollo MED	En 2032 los gobiernos municipales alcanzan una mayor capacidad de gestión para atender las necesidades y demandas de las ciudadanía						
Resultado Municipal PDMOT/Programa PDM							
Meta PGG 2020-2024/Objetivo Sectorial PGG	4.4.2.5 Fortalecer y modernizar el sistema de partidos políticos y participación ciudadana, propiciando la participación ciudadana organizada y efectiva.						
Recureo humano capacitado y fortalecido en gestión municipal	PROPIA	Dia	Meta fisica	8226.33	8226.33	8226.33	24679
			Meta financiera	330007.44	330007.44	330007.45	990022.33
CAPACITACION ASISTENCIA TECNICA EN SERVICIOS DE PLANIFICACION Y SUPERVISION DE PROYECTOS DEL MUNICIPIO DE SAN LUIS JILOTEPEQUE, JALAPA	PROPIA	Dia	Meta fisica	121	123	122	366
			Meta financiera	330007.44	330007.44	330007.45	990022.33
<b>TOTAL Anual (en Quetzales)</b>				<b>7993758.58</b>	<b>12372092.00</b>	<b>16160425.42</b>	<b>36526276.00</b>

F:  MUNICIPALIDAD DE  
SAN LUIS JILOTEPEQUE  
JALAPA, GUATEMALA  
Alcalde Municipal  
ADMINISTRACIÓN 2020-2024  
**ALCALDE MUNICIPAL**

Entidad: **MUNICIPALIDAD DE SAN LUIS JILOTEPEQUE**

Fecha y Hora: 21/12/2023 20:31

Producto/Intervención	Competencia Propia/Delegada	Unidad de Medida	Metas física/financiera	Programación Multianual					
				2024	2025	2026	2027	2028	Total Multianual Física/Financiera
<b>Eje Katun:</b>	Bienestar para la gente								
<b>Proridad Nacional de Desarrollo PND</b>	Reducción de la pobreza y protección social								
<b>Meta Estratégica de Desarrollo MED</b>	Implementar sistemas y medidas de protección social para todos nacionalmente apropiadas, incluidos pisos, y para el año 2030 lograr una cobertura sustancial de los pobres y los vulnerables								
<b>Resultado Municipal PDMOT/Programa PDM</b>	SIN RESULTADO								
<b>Meta PGG 2020-2024/Objetivo Sectorial PGG</b>	4.2.2.3 Desarrollar y estimular la formación y las capacidades productivas de las familias en estado de pobreza y pobreza extrema asentadas en el área rural y áreas marginales de las zonas urbanas, por medio								
Adultos mayores en condición de pobreza y pobreza extrema beneficiados con atención integral (SOSEP)	DELEGADA	Dia	Meta física	700					700
			Meta financiera	172867.13	190153.84	209169.23	230086.15	253094.77	1055371.12
CAPACITACION ASISTENCIA TECNICA PARA EL ADULTO MAYOR DEL MUNICIPIO DE SAN LUIS JILOTEPEQUE, JALAPA	DELEGADA	Dia	Meta física	366					366
			Meta financiera	172867.13					172867.13
<b>Eje Katun:</b>	Estado garante de los derechos humanos y conductor del desarrollo								
<b>Proridad Nacional de Desarrollo PND</b>	Fortalecimiento institucional, seguridad y justicia								
<b>Meta Estratégica de Desarrollo MED</b>	No Aplica								
<b>Resultado Municipal PDMOT/Programa PDM</b>	Sin resultado								
<b>Meta PGG 2020-2024/Objetivo Sectorial PGG</b>	4.3.2.3 Propiciar la disminución de la comisión de delitos, impulsando programas de prevención e instancias de resolución de conflictos.								
Áreas con alumbrado público	PROPIA	Dia	Meta física	5500					5500
			Meta financiera	679603					679603
CONSERVACION RED DE ALUMBRADO PUBLICO DE SAN LUIS JILOTEPEQUE, JALAPA	PROPIA	Dia	Meta física	366					366
			Meta financiera	679603					679603



Entidad: **MUNICIPALIDAD DE SAN LUIS JILOTEPEQUE**

Fecha y Hora: 21/12/2023 20:31

Producto/Intervención	Competencia Propia/Delegada	Unidad de Medida	Metas física/financiera	Programación Multianual					
				2024	2025	2026	2027	2028	Total Multianual Física/Financiera
<b>Eje Katun:</b>	Guatemala Urbana y Rural								
<b>Proridad Nacional de Desarrollo PND</b>	Ordenamiento Territorial								
<b>Meta Estratégica de Desarrollo MED</b>	El 100.0% de los municipios cuentan con planes de ordenamiento territorial integral que se implementan satisfactoriamente								
<b>Resultado Municipal PDMOT/Programa PDM</b>	sin resultado								
<b>Meta PGG 2020-2024/Objetivo Sectorial PGG</b>	4.4.2.5 Fortalecer y modernizar el sistema de partidos políticos y participación ciudadana, propiciando la participación ciudadana organizada y efectiva.								
Áreas con ordenamiento vial	PROPIA	Dia	Meta física	4200					4200
			Meta financiera	4935179.41	5428697.35	5971567.09	6568723.79	7225596.17	30129763.81
CONSERVACION CALLE (S) DEL AREA URBANA DEL MUNICIPIO DE SAN LUIS JILOTEPEQUE, JALAPA	PROPIA	Dia	Meta física	366					366
			Meta financiera	4935179.41					4935179.41
<b>Eje Katun:</b>	Guatemala Urbana y Rural								
<b>Proridad Nacional de Desarrollo PND</b>	Ordenamiento Territorial								
<b>Meta Estratégica de Desarrollo MED</b>	El 100.0% de los municipios cuentan con planes de ordenamiento territorial integral que se implementan satisfactoriamente								
<b>Resultado Municipal PDMOT/Programa PDM</b>	sin resultado								
<b>Meta PGG 2020-2024/Objetivo Sectorial PGG</b>	4.4.2.5 Fortalecer y modernizar el sistema de partidos políticos y participación ciudadana, propiciando la participación ciudadana organizada y efectiva.								
Areas de espacio público gestionadas	PROPIA	Dia	Meta física	5500					5500
			Meta financiera	598206.13	658026.74	723829.42	796212.36	875833.59	3652108.24
SANEAMIENTO CALLE ORNATO MUNICIPAL DE SAN LUIS JILOTEPEQUE, JALAPA	PROPIA	Dia	Meta física	366					366
			Meta financiera	598206.13					598206.13

Entidad: **MUNICIPALIDAD DE SAN LUIS JILOTEPEQUE**

Fecha y Hora: 21/12/2023 20:31

Producto/Intervención	Competencia Propia/Delegada	Unidad de Medida	Metas física/financiera	Programación Multianual					
				2024	2025	2026	2027	2028	Total Multianual Física/Financiera
<b>Eje Katun:</b>	Recursos naturales para hoy y para el futuro								
<b>Proridad Nacional de Desarrollo PND</b>	Acceso al agua y gestión de RRNN								
<b>Meta Estratégica de Desarrollo MED</b>	Para 2020, promover la ordenación sostenible de todos los tipos de bosques, poner fin a la deforestación, recuperar los bosques degradados e incrementar la forestación y la reforestación a nivel de país								
<b>Resultado Municipal PDMOT/Programa PDM</b>	sin resultado								
<b>Meta PGG 2020-2024/Objetivo Sectorial PGG</b>	4.4.2.6 Propiciar el fomento del desarrollo social, cultural, económico y territorial en un entorno que sea amigable con el medio ambiente, de tal manera que se garantice su sostenibilidad tanto para las presentes								
Áreas municipales reforestadas o conservadas	PROPIA	Dia	Meta física	5					5
			Meta financiera	178178.48					178178.48
FORESTACION ESPECIE NATIVAS EN EL MUNICIPIO DE SAN LUIS JILOTEPEQUE, JALAPA	PROPIA	Dia	Meta física	366					366
			Meta financiera	178178.48					178178.48
<b>Eje Katun:</b>	Bienestar para la gente								
<b>Proridad Nacional de Desarrollo PND</b>	Reducción de la pobreza y protección social								
<b>Meta Estratégica de Desarrollo MED</b>	Para 2030, potenciar y promover la inclusión social, económica y política de todos, independientemente de su edad, sexo, discapacidad, raza, etnia, origen, religión o situación económica u otra condición								
<b>Resultado Municipal PDMOT/Programa PDM</b>	Sin resultado								
<b>Meta PGG 2020-2024/Objetivo Sectorial PGG</b>	4.2.2.1 Mejorar la calidad de vida de los guatemaltecos, especialmente de los grupos más vulnerables y familias que se encuentran en estado de pobreza y pobreza extrema, por medio de la provisión y facilitació								
Carreteras y caminos terciarios	DELEGADA	Dia	Meta física	40					40
			Meta financiera	651768	716944.80	788639.28	867503.21	954253.53	3979108.82
CONSERVACION CARRETERAS DE TERRACERIA Y CALLES DEL AREA RURAL DEL MUNICIPIO DE SAN LUIS JILOTEPEQUE, JALAPA	DELEGADA	Dia	Meta física	366					366
			Meta financiera	651768					651768

Entidad: **MUNICIPALIDAD DE SAN LUIS JILOTEPEQUE**

Fecha y Hora: 21/12/2023 20:31

Producto/Intervención	Competencia Propia/Delegada	Unidad de Medida	Metas física/financiera	Programación Multianual					
				2024	2025	2026	2027	2028	Total Multianual Física/Financiera
<b>Eje Katun:</b>	Bienestar para la gente								
<b>Proridad Nacional de Desarrollo PND</b>	Acceso a servicios de salud								
<b>Meta Estratégica de Desarrollo MED</b>	Lograr la cobertura sanitaria universal, en particular la protección contra los riesgos financieros, el acceso a servicios de salud, esenciales de calidad y el acceso a medicamentos y vacunas seguras, eficaces, ase								
<b>Resultado Municipal PDMOT/Programa PDM</b>	Para el 2032, se incrementó la cobertura en el servicio de salud publica								
<b>Meta PGG 2020-2024/Objetivo Sectorial PGG</b>	4.2.2.1 Mejorar la calidad de vida de los guatemaltecos, especialmente de los grupos más vulnerables y familias que se encuentran en estado de pobreza y pobreza extrema, por medio de la provisión y facilitació								
Construcción, ampliación y mejoramiento de centros de convergencia, centros y puestos de salud, maternidades periféricas, centro de atención permanente y centro de	DELEGADA	Metro cuadrado	Meta física	825					825
			Meta financiera	12000000					12000000
CONSTRUCCION CENTRO DE ATENCION INTEGRAL MATERNO INFANTIL (CAIMI) PARA EL MUNICIPIO DE SAN LUIS JILOTEPEQUE, JALAPA	DELEGADA	Metro cuadrado	Meta física	825					825
			Meta financiera	12000000					12000000
<b>Eje Katun:</b>									
<b>Proridad Nacional de Desarrollo PND</b>									
<b>Meta Estratégica de Desarrollo MED</b>									
<b>Resultado Municipal PDMOT/Programa PDM</b>									
<b>Meta PGG 2020-2024/Objetivo Sectorial PGG</b>									
Dirección y Coordinación	PROPIA	Documento	Meta física						0
			Meta financiera	6030814.80					6030814.80
CONCEJO MUNICIPAL	PROPIA	Documento	Meta física	84					84
			Meta financiera	922500					922500
ALCALDIA MUNICIPAL	PROPIA	Documento	Meta física	12					12
			Meta financiera	2152059.72					2152059.72
SECRETARIA MUNICIPAL	PROPIA	Documento	Meta física	12					12
			Meta financiera	296445.63					296445.63
DIRECCION ADMINISTRATIVA FINANCIERA MUNICIPAL	PROPIA	Documento	Meta física	12					12

Entidad: **MUNICIPALIDAD DE SAN LUIS JILOTEPEQUE**

Fecha y Hora: 21/12/2023 20:31

Producto/Intervención	Competencia Propia/Delegada	Unidad de Medida	Metas física/financiera	Programación Multianual					
				2024	2025	2026	2027	2028	Total Multianual Física/Financiera
DIRECCION ADMINISTRATIVA FINANCIERA MUNICIPAL	PROPIA	Documento	Meta financiera	870293.40					870293.40
JUZGADO DE ASUNTOS MUNICIPALES	PROPIA	Documento	Meta física	12					12
			Meta financiera	153491.24					153491.24
DIRECCION ADMINISTRATIVA DE RECURSOS HUMANOS	PROPIA	Documento	Meta física	12					12
			Meta financiera	251580.48					251580.48
OFICINA DE INFORMACION Y DIVULGACION	PROPIA	Documento	Meta física	12					12
			Meta financiera	245183.29					245183.29
DIRECCION MUNICIPAL DE PLANIFICACION	PROPIA	Documento	Meta física	12					12
			Meta financiera	158843.20					158843.20
DIRECCION MUNICIPAL DE LA MUJER	PROPIA	Documento	Meta física	12					12
			Meta financiera	83681.40					83681.40
AUDITORIA INTERNA	PROPIA	Documento	Meta física	12					12
			Meta financiera	114000					114000
PARTIDAS NO ASIGNABLES A PROGRAMAS	PROPIA	Documento	Meta física	12					12
			Meta financiera	782736.44					782736.44

Entidad: **MUNICIPALIDAD DE SAN LUIS JILOTEPEQUE**

Fecha y Hora: 21/12/2023 20:31

Producto/Intervención	Competencia Propia/Delegada	Unidad de Medida	Metas física/financiera	Programación Multianual					
				2024	2025	2026	2027	2028	Total Multianual Física/Financiera
<b>Eje Katun:</b>	Bienestar para la gente								
<b>Proridad Nacional de Desarrollo PND</b>	Educación								
<b>Meta Estratégica de Desarrollo MED</b>	Para 2030, velar porque todas las niñas y todos los niños tengan una enseñanza primaria y secundaria completa, gratuita, equitativa y de calidad que produzca resultados de aprendizajes pertinentes y efectivos								
<b>Resultado Municipal PDMOT/Programa PDM</b>	Para el 2032, se incrementó la cobertura en los niveles educativos del municipio.								
<b>Meta PGG 2020-2024/Objetivo Sectorial PGG</b>	4.2.2.1 Mejorar la calidad de vida de los guatemaltecos, especialmente de los grupos más vulnerables y familias que se encuentran en estado de pobreza y pobreza extrema, por medio de la provisión y facilitación								
Estudiantes de primaria bilingüe atendidos en el sistema escolar (MINEDUC)	DELEGADA	Persona	Meta física	270					270
			Meta financiera	424089.24	466498.16	513147.98	564462.78	620909.06	2589107.22
APOYO A LA EDUCACION PARA EL NIVEL PRIMARIO DEL MUNICIPIO DE SAN LUIS JILOTEPEQUE, JALAPA	DELEGADA	Persona	Meta física	45					45
			Meta financiera	424089.24					424089.24
<b>Eje Katun:</b>	Bienestar para la gente								
<b>Proridad Nacional de Desarrollo PND</b>	Educación								
<b>Meta Estratégica de Desarrollo MED</b>	Para 2030, velar porque todas las niñas y todos los niños tengan una enseñanza primaria y secundaria completa, gratuita, equitativa y de calidad que produzca resultados de aprendizajes pertinentes y efectivos								
<b>Resultado Municipal PDMOT/Programa PDM</b>	Para el 2032, se incrementó la cobertura en los niveles educativos del municipio.								
<b>Meta PGG 2020-2024/Objetivo Sectorial PGG</b>	4.2.2.1 Mejorar la calidad de vida de los guatemaltecos, especialmente de los grupos más vulnerables y familias que se encuentran en estado de pobreza y pobreza extrema, por medio de la provisión y facilitación								
Estudiantes del ciclo básico atendidos en el sistema escolar	DELEGADA	Persona	Meta física	120					120
			Meta financiera	36000	39600	43560	47916	52707.60	219783.60
APOYO A LA EDUCACION CICLO BASICO DEL MUNICIPIO DE SAN LUIS JILOTEPEQUE, JALAPA	DELEGADA	Persona	Meta física	12					12
			Meta financiera	36000					36000

Entidad: **MUNICIPALIDAD DE SAN LUIS JILOTEPEQUE**

Fecha y Hora: 21/12/2023 20:31

Producto/Intervención	Competencia Propia/Delegada	Unidad de Medida	Metas física/financiera	Programación Multianual					
				2024	2025	2026	2027	2028	Total Multianual Física/Financiera
<b>Eje Katun:</b>	Bienestar para la gente								
<b>Proridad Nacional de Desarrollo PND</b>	Educación								
<b>Meta Estratégica de Desarrollo MED</b>	No Aplica								
<b>Resultado Municipal PDMOT/Programa PDM</b>	Para el 2032, se incrementó la cobertura en los niveles educativos del municipio.								
<b>Meta PGG 2020-2024/Objetivo Sectorial PGG</b>	4.2.2.1 Mejorar la calidad de vida de los guatemaltecos, especialmente de los grupos más vulnerables y familias que se encuentran en estado de pobreza y pobreza extrema, por medio de la provisión y facilitación								
Estudiantes del ciclo diversificado en el sistema escolar	DELEGADA	Persona	Meta física	60					60
			Meta financiera	80000	88000	96800	106480	117128	488408
APOYO A LA EDUCACION NIVEL DIVERSIFICADO DEL MUNICIPIO DE SAN LUIS JILOTEPEQUE, JALAPA	DELEGADA	Persona	Meta física	9					9
			Meta financiera	80000					80000
<b>Eje Katun:</b>	Bienestar para la gente								
<b>Proridad Nacional de Desarrollo PND</b>	Educación								
<b>Meta Estratégica de Desarrollo MED</b>	Para 2030, velar porque todas las niñas y todos los niños tengan una enseñanza primaria y secundaria completa, gratuita, equitativa y de calidad que produzca resultados de aprendizajes pertinentes y efectivos								
<b>Resultado Municipal PDMOT/Programa PDM</b>	Para el 2032, se incrementó la cobertura en los niveles educativos del municipio.								
<b>Meta PGG 2020-2024/Objetivo Sectorial PGG</b>	4.2.2.1 Mejorar la calidad de vida de los guatemaltecos, especialmente de los grupos más vulnerables y familias que se encuentran en estado de pobreza y pobreza extrema, por medio de la provisión y facilitación								
Estudiantes del nivel preprimario atendidos en el sistema escolar (MINEDUC)	DELEGADA	Persona	Meta física	210					210
			Meta financiera	120000	132000	145200	159720	175692	732612
APOYO A LA EDUCACION PARA PREPRIMARIA DEL MUNICIPIO DE SAN LUIS JILOTEPEQUE, JALAPA	DELEGADA	Persona	Meta física	35					35
			Meta financiera	120000					120000

Entidad: **MUNICIPALIDAD DE SAN LUIS JILOTEPEQUE**

Fecha y Hora: 21/12/2023 20:31

Producto/Intervención	Competencia Propia/Delegada	Unidad de Medida	Metas física/financiera	Programación Multianual					
				2024	2025	2026	2027	2028	Total Multianual Física/Financiera
<b>Eje Katun:</b>	Recursos naturales para hoy y para el futuro								
<b>Proridad Nacional de Desarrollo PND</b>	Acceso al agua y gestión de RRNN								
<b>Meta Estratégica de Desarrollo MED</b>	Para 2030, lograr la ordenación sostenible y el uso eficiente de los recursos naturales								
<b>Resultado Municipal PDMOT/Programa PDM</b>	Para el año 2032 lograr el 100% de cobertura sanitaria con tratamiento								
<b>Meta PGG 2020-2024/Objetivo Sectorial PGG</b>	4.2.2.1 Mejorar la calidad de vida de los guatemaltecos, especialmente de los grupos más vulnerables y familias que se encuentran en estado de pobreza y pobreza extrema, por medio de la provisión y facilitación								
Familias con servicio de sistema de drenajes	PROPIA	Dia	Meta física	2300					2300
			Meta financiera	235000					235000
CONSERVACION SISTEMA DE ALCANTARILLADO SANITARIO (S) MUNICIPALES DE SAN LUIS JILOTEPEQUE, JALAPA	PROPIA	Dia	Meta física	366					366
			Meta financiera	235000					235000
<b>Eje Katun:</b>	Recursos naturales para hoy y para el futuro								
<b>Proridad Nacional de Desarrollo PND</b>	Acceso al agua y gestión de RRNN								
<b>Meta Estratégica de Desarrollo MED</b>	Para 2030, lograr la ordenación sostenible y el uso eficiente de los recursos naturales								
<b>Resultado Municipal PDMOT/Programa PDM</b>	Para el 2032, el 100% de las familias con servicios de agua apta para consumo humano.								
<b>Meta PGG 2020-2024/Objetivo Sectorial PGG</b>	4.2.2.1 Mejorar la calidad de vida de los guatemaltecos, especialmente de los grupos más vulnerables y familias que se encuentran en estado de pobreza y pobreza extrema, por medio de la provisión y facilitación								
Familias con servicios de agua apta para consumo humano	PROPIA	Dia	Meta física	2300					2300
			Meta financiera	3505115.93					3505115.93
CONSERVACION SISTEMA DE AGUA POTABLE DE SAN LUIS JILOTEPEQUE, JALAPA	PROPIA	Dia	Meta física	366					366
			Meta financiera	3505115.93					3505115.93

Entidad: **MUNICIPALIDAD DE SAN LUIS JILOTEPEQUE**

Fecha y Hora: 21/12/2023 20:31

Producto/Intervención	Competencia Propia/Delegada	Unidad de Medida	Metas física/financiera	Programación Multianual					
				2024	2025	2026	2027	2028	Total Multianual Física/Financiera
<b>Eje Katun:</b>	Recursos naturales para hoy y para el futuro								
<b>Proridad Nacional de Desarrollo PND</b>	Acceso al agua y gestión de RRNN								
<b>Meta Estratégica de Desarrollo MED</b>	Para 2030, lograr la ordenación sostenible y el uso eficiente de los recursos naturales								
<b>Resultado Municipal PDMOT/Programa PDM</b>	Para el año 2032 lograr el 100% de cobertura sanitaria con tratamiento								
<b>Meta PGG 2020-2024/Objetivo Sectorial PGG</b>	4.2.2.1 Mejorar la calidad de vida de los guatemaltecos, especialmente de los grupos más vulnerables y familias que se encuentran en estado de pobreza y pobreza extrema, por medio de la provisión y facilitación								
Familias con servicios de recolección, tratamiento y disposición final de desechos y residuos sólidos	PROPIA	Dia	Meta física	2300					2300
			Meta financiera	1796740.09	1976414.10	2174055.51	2391461.06	2630607.17	10969277.93
SANEAMIENTO SERVICIOS DE RECOLECCION DE DESECHOS SOLIDOS DEL MUNICIPIO DE SAN LUIS JILOTEPEQUE, JALAPA	PROPIA	Dia	Meta física	366					366
			Meta financiera	1796740.09					1796740.09
<b>Eje Katun:</b>	Recursos naturales para hoy y para el futuro								
<b>Proridad Nacional de Desarrollo PND</b>	Acceso al agua y gestión de RRNN								
<b>Meta Estratégica de Desarrollo MED</b>	Para 2030, lograr la ordenación sostenible y el uso eficiente de los recursos naturales								
<b>Resultado Municipal PDMOT/Programa PDM</b>	Para el año 2032 lograr el 100% de cobertura sanitaria con tratamiento								
<b>Meta PGG 2020-2024/Objetivo Sectorial PGG</b>	4.2.2.1 Mejorar la calidad de vida de los guatemaltecos, especialmente de los grupos más vulnerables y familias que se encuentran en estado de pobreza y pobreza extrema, por medio de la provisión y facilitación								
Familias que reciben otros servicios de saneamiento (mercados, rastros, cementerios)	PROPIA	Dia	Meta física	2300					2300
			Meta financiera	304740.09	90200	99220	109142	120056.20	723358.29
SANEAMIENTO MERCADO DEL MUNICIPIO DE SAN LUIS JILOTEPEQUE, JALAPA	PROPIA	Dia	Meta física	366					366
			Meta financiera	159000					159000
SANEAMIENTO RASTRO PUBLICO DE SAN LUIS JILOTEPEQUE, JALAPA	PROPIA	Dia	Meta física	366					366
			Meta financiera	63740.09					63740.09
CONSERVACION CEMENTERIO MUNICIPAL DE SAN LUIS JILOTEPEQUE, JALAPA	PROPIA	Dia	Meta física	366					366
			Meta financiera	82000					82000



Entidad: **MUNICIPALIDAD DE SAN LUIS JILOTEPEQUE**

Fecha y Hora: 21/12/2023 20:31

Producto/Intervención	Competencia Propia/Delegada	Unidad de Medida	Metas física/financiera	Programación Multianual					
				2024	2025	2026	2027	2028	Total Multianual Física/Financiera
<b>Eje Katun:</b>	Estado garante de los derechos humanos y conductor del desarrollo								
<b>Proridad Nacional de Desarrollo PND</b>	Fortalecimiento institucional, seguridad y justicia								
<b>Meta Estratégica de Desarrollo MED</b>	Crear instituciones eficaces, responsables y transparentes a todos los niveles								
<b>Resultado Municipal PDMOT/Programa PDM</b>	Sin resultado								
<b>Meta PGG 2020-2024/Objetivo Sectorial PGG</b>	4.4.2.6 Propiciar el fomento del desarrollo social, cultural, económico y territorial en un entorno que sea amigable con el medio ambiente, de tal manera que se garantice su sostenibilidad tanto para las presentes								
Festivales deportivos, recreativos y otros eventos de carácter especial, realizados para promover el acceso a la actividad física y la recreación	DELEGADA	Dia	Meta física	12					12
			Meta financiera	328438.83					328438.83
APOYO ASISTENCIA TECNICA AL DEPORTE Y A LA RECREACION DEL MUNICIPIO DE SAN LUIS JILOTEPEQUE, JALAPA	DELEGADA	Dia	Meta física	366					366
			Meta financiera	328438.83					328438.83
<b>Eje Katun:</b>	Guatemala Urbana y Rural								
<b>Proridad Nacional de Desarrollo PND</b>	Ordenamiento Territorial								
<b>Meta Estratégica de Desarrollo MED</b>	El 100.0% de los municipios cuentan con planes de ordenamiento territorial integral que se implementan satisfactoriamente								
<b>Resultado Municipal PDMOT/Programa PDM</b>									
<b>Meta PGG 2020-2024/Objetivo Sectorial PGG</b>	4.4.2.5 Fortalecer y modernizar el sistema de partidos políticos y participación ciudadana, propiciando la participación ciudadana organizada y efectiva.								
Mantenimiento y actualización del catastro municipal	PROPIA	Dia	Meta física	12					12
			Meta financiera	161362.80					161362.80
LEVANTAMIENTO CATASTRO DEL MUNICIPIO DE SAN LUIS JILOTEPEQUE, JALAPA	PROPIA	Dia	Meta física	366					366
			Meta financiera	161362.80					161362.80

Entidad: **MUNICIPALIDAD DE SAN LUIS JILOTEPEQUE**

Fecha y Hora: 21/12/2023 20:31

Producto/Intervención	Competencia Propia/Delegada	Unidad de Medida	Metas física/financiera	Programación Multianual					
				2024	2025	2026	2027	2028	Total Multianual Física/Financiera
<b>Eje Katun:</b>	Bienestar para la gente								
<b>Proridad Nacional de Desarrollo PND</b>	Reducción de la pobreza y protección social								
<b>Meta Estratégica de Desarrollo MED</b>	Implementar sistemas y medidas de protección social para todos nacionalmente apropiadas, incluidos pisos, y para el año 2030 lograr una cobertura sustancial de los pobres y los vulnerables								
<b>Resultado Municipal PDMOT/Programa PDM</b>	SIN RESULTADO								
<b>Meta PGG 2020-2024/Objetivo Sectorial PGG</b>	4.2.2.3 Desarrollar y estimular la formación y las capacidades productivas de las familias en estado de pobreza y pobreza extrema asentadas en el área rural y áreas marginales de las zonas urbanas, por medio								
Mujeres beneficiadas con capacitación y asistencia técnica en proyectos productivos	DELEGADA	Dia	Meta física	8020					8020
			Meta financiera	331158.25	364274.08	400701.48	440771.63	484848.79	2021754.23
CAPACITACION ASISTENCIA TECNICA A LA MUJER EN EL MUNICIPIO DE SAN LUIS JILOTEPEQUE, JALAPA	DELEGADA	Dia	Meta física	366					366
			Meta financiera	331158.25					331158.25
<b>Eje Katun:</b>	Bienestar para la gente								
<b>Proridad Nacional de Desarrollo PND</b>	Reducción de la pobreza y protección social								
<b>Meta Estratégica de Desarrollo MED</b>	Para 2030, potenciar y promover la inclusión social, económica y política de todos, independientemente de su edad, sexo, discapacidad, raza, etnia, origen, religión o situación económica u otra condición								
<b>Resultado Municipal PDMOT/Programa PDM</b>	Sin resultado								
<b>Meta PGG 2020-2024/Objetivo Sectorial PGG</b>	4.2.2.1 Mejorar la calidad de vida de los guatemaltecos, especialmente de los grupos más vulnerables y familias que se encuentran en estado de pobreza y pobreza extrema, por medio de la provisión y facilitació								
Niños , niñas y adolescentes representados, atendidos y/o referenciados para la protección de sus derechos.	DELEGADA	Dia	Meta física	7443					7443
			Meta financiera	363717.26	400088.99	440097.88	484107.67	32518.44	1720530.24
CAPACITACION ASISTENCIA TECNICA PARA LA NIÑEZ Y JUVENTUD DEL MUNICIPIO DE SAN LUIS JILOTEPEQUE, JALAPA	DELEGADA	Dia	Meta física	366					366
			Meta financiera	363717.26					363717.26

Entidad: **MUNICIPALIDAD DE SAN LUIS JILOTEPEQUE**

Fecha y Hora: 21/12/2023 20:31

Producto/Intervención	Competencia Propia/Delegada	Unidad de Medida	Metas física/financiera	Programación Multianual					
				2024	2025	2026	2027	2028	Total Multianual Física/Financiera
<b>Eje Katun:</b>	Bienestar para la gente								
<b>Proridad Nacional de Desarrollo PND</b>	Reducción de la pobreza y protección social								
<b>Meta Estratégica de Desarrollo MED</b>	Para 2030, potenciar y promover la inclusión social, económica y política de todos, independientemente de su edad, sexo, discapacidad, raza, etnia, origen, religión o situación económica u otra condición								
<b>Resultado Municipal PDMOT/Programa PDM</b>	Sin resultado								
<b>Meta PGG 2020-2024/Objetivo Sectorial PGG</b>	4.2.2.1 Mejorar la calidad de vida de los guatemaltecos, especialmente de los grupos más vulnerables y familias que se encuentran en estado de pobreza y pobreza extrema, por medio de la provisión y facilitación								
Organizaciones de y para personas con discapacidad fortalecidas para fomentar su participación ciudadana	DELEGADA	Dia	Meta física	1					1
			Meta financiera	266158.25	292774.08	322051.48	354256.63	389682.29	1624922.73
CAPACITACION ASISTENCIA TECNICA PARA PERSONAS CON DISCAPACIDAD, SAN LUIS JILOTEPEQUE, JALAPA	DELEGADA	Dia	Meta física	366					366
			Meta financiera	266158.25					266158.25
<b>Eje Katun:</b>	Bienestar para la gente								
<b>Proridad Nacional de Desarrollo PND</b>	Seguridad alimentaria y nutricional								
<b>Meta Estratégica de Desarrollo MED</b>	Para el año 2032, reducir en no menos de 25 puntos porcentuales la desnutrición crónica en niños y niñas menores de cinco años de los pueblos Maya, Xinka y Garífuna, y la no indígena con énfasis en el área ru								
<b>Resultado Municipal PDMOT/Programa PDM</b>	Para el año 2032, reducir en no menos de 25 puntos porcentuales la desnutrición crónica en niños y niñas menores de cinco años en los pueblos Maya, Xinka y Garífuna, y la no indígena con énfasis en el área ru								
<b>Meta PGG 2020-2024/Objetivo Sectorial PGG</b>	4.2.2.1 Mejorar la calidad de vida de los guatemaltecos, especialmente de los grupos más vulnerables y familias que se encuentran en estado de pobreza y pobreza extrema, por medio de la provisión y facilitación								
Personas asistidas para producción de alimentos de autoconsumo (MAGA)	DELEGADA	Dia	Meta física	2348					2348
			Meta financiera	164400.81	180840.89	198924.98	218817.48	240699.23	1003683.39
CAPACITACION ASISTENCIA ALIMENTARIA DENTRO DEL MUNICIPIO DE SAN LUIS JILOTEPEQUE, JALAPA	DELEGADA	Dia	Meta física	366					366
			Meta financiera	164400.81					164400.81

Entidad: **MUNICIPALIDAD DE SAN LUIS JILOTEPEQUE**

Fecha y Hora: 21/12/2023 20:31

Producto/Intervención	Competencia Propia/Delegada	Unidad de Medida	Metas física/financiera	Programación Multianual					
				2024	2025	2026	2027	2028	Total Multianual Física/Financiera
<b>Eje Katun:</b>	Guatemala Urbana y Rural								
<b>Proridad Nacional de Desarrollo PND</b>	Ordenamiento Territorial								
<b>Meta Estratégica de Desarrollo MED</b>	En 2032 los gobiernos municipales alcanzan una mayor capacidad de gestión para atender las necesidades y demandas de las ciudadanía								
<b>Resultado Municipal PDMOT/Programa PDM</b>									
<b>Meta PGG 2020-2024/Objetivo Sectorial PGG</b>	4.4.2.5 Fortalecer y modernizar el sistema de partidos políticos y participación ciudadana, propiciando la participación ciudadana organizada y efectiva.								
Personas atendidas con calidad en los servicios municipales	PROPIA	Dia	Meta física	24679					24679
			Meta financiera	55000					55000
CONSERVACION EDIFICIO (S) DE LA MUNICIPALIDAD DE SAN LUIS JILOTEPEQUE, JALAPA	PROPIA	Dia	Meta física	366					366
			Meta financiera	55000					55000
<b>Eje Katun:</b>	Estado garante de los derechos humanos y conductor del desarrollo								
<b>Proridad Nacional de Desarrollo PND</b>	Fortalecimiento institucional, seguridad y justicia								
<b>Meta Estratégica de Desarrollo MED</b>	Crear instituciones eficaces, responsables y transparentes a todos los niveles								
<b>Resultado Municipal PDMOT/Programa PDM</b>	Sin resultado								
<b>Meta PGG 2020-2024/Objetivo Sectorial PGG</b>	4.4.2.6 Propiciar el fomento del desarrollo social, cultural, económico y territorial en un entorno que sea amigable con el medio ambiente, de tal manera que se garantice su sostenibilidad tanto para las presentes								
Personas beneficiadas con difusión cultural, artística y literaria	DELEGADA	Dia	Meta física	2300					2300
			Meta financiera	236085.64					236085.64
APOYO BIBLIOTECA DEL MUNICIPIO DE SAN LUIS JILOTEPEQUE, JALAPA	DELEGADA	Dia	Meta física	366					366
			Meta financiera	63695.21					63695.21
APOYO A LA CULTURA DEL MUNICIPIO DE SAN LUIS JILOTEPEQUE, JALAPA	DELEGADA	Dia	Meta física	366					366
			Meta financiera	172390.43					172390.43

Entidad: **MUNICIPALIDAD DE SAN LUIS JILOTEPEQUE**

Fecha y Hora: 21/12/2023 20:31

Producto/Intervención	Competencia Propia/Delegada	Unidad de Medida	Metas física/financiera	Programación Multianual					
				2024	2025	2026	2027	2028	Total Multianual Física/Financiera
<b>Eje Katun:</b>	Guatemala Urbana y Rural								
<b>Proridad Nacional de Desarrollo PND</b>	Ordenamiento Territorial								
<b>Meta Estratégica de Desarrollo MED</b>	El 100.0% de los municipios cuentan con planes de ordenamiento territorial integral que se implementan satisfactoriamente								
<b>Resultado Municipal PDMOT/Programa PDM</b>									
<b>Meta PGG 2020-2024/Objetivo Sectorial PGG</b>	4.4.2.5 Fortalecer y modernizar el sistema de partidos políticos y participación ciudadana, propiciando la participación ciudadana organizada y efectiva.								
Personas que utilizan el servicio de transporte público	PROPIA	Dia	Meta física	11470					11470
			Meta financiera	73719.41					73719.41
CAPACITACION ASISTENCIA TECNICA PARA EL TRANSPORTE DEL MUNICIPIO DE SAN LUIS JILOTEPEQUE, JALAPA	PROPIA	Dia	Meta física	366					366
			Meta financiera	73719.41					73719.41
<b>Eje Katun:</b>	Bienestar para la gente								
<b>Proridad Nacional de Desarrollo PND</b>	Acceso a servicios de salud								
<b>Meta Estratégica de Desarrollo MED</b>	Lograr la cobertura sanitaria universal, en particular la protección contra los riesgos financieros, el acceso a servicios de salud, esenciales de calidad y el acceso a medicamentos y vacunas seguras, eficaces, ase								
<b>Resultado Municipal PDMOT/Programa PDM</b>	Para el 2032, se incrementó la cobertura en el servicio de salud publica								
<b>Meta PGG 2020-2024/Objetivo Sectorial PGG</b>	4.2.2.1 Mejorar la calidad de vida de los guatemaltecos, especialmente de los grupos más vulnerables y familias que se encuentran en estado de pobreza y pobreza extrema, por medio de la provisión y facilitació								
Población que recibe atención médica por enfermedades transmisibles (infecciones y parasitarias)	DELEGADA	Dia	Meta física	11675					11675
			Meta financiera	745716.01	820287.61	902316.37	992548.01	1091802.81	4552670.81
APOYO A LA SALUD Y PREVENCION DE ENFERMEDADES EN EL MUNICIPIO DE SAN LUIS JILOTEPEQUE, JALAPA	DELEGADA	Dia	Meta física	366					366
			Meta financiera	745716.01					745716.01

Entidad: **MUNICIPALIDAD DE SAN LUIS JILOTEPEQUE**

Fecha y Hora: 21/12/2023 20:31

Producto/Intervención	Competencia Propia/Delegada	Unidad de Medida	Metas física/financiera	Programación Multianual					
				2024	2025	2026	2027	2028	Total Multianual Física/Financiera
<b>Eje Katun:</b>	Estado garante de los derechos humanos y conductor del desarrollo								
<b>Proridad Nacional de Desarrollo PND</b>	Fortalecimiento institucional, seguridad y justicia								
<b>Meta Estratégica de Desarrollo MED</b>	Fortalecimiento institucional, seguridad y justicia								
<b>Resultado Municipal PDMOT/Programa PDM</b>	Sin resultado								
<b>Meta PGG 2020-2024/Objetivo Sectorial PGG</b>	4.3.2.1 Fortalecer la institucionalidad de seguridad ciudadana y comunitaria.								
Programas de educación y seguridad vial	DELEGADA	Dia	Meta física	12					12
			Meta financiera	562194.11					562194.11
CONSERVACION ASISTENCIA TECNICA DE LA RED VIAL DEL MUNICIPIO DE SAN LUIS JILOTEPEQUE, JALAPA	DELEGADA	Dia	Meta física	366					366
			Meta financiera	562194.11					562194.11
<b>Eje Katun:</b>	Bienestar para la gente								
<b>Proridad Nacional de Desarrollo PND</b>	Seguridad alimentaria y nutricional								
<b>Meta Estratégica de Desarrollo MED</b>	Para el año 2032, reducir en no menos de 25 puntos porcentuales la desnutrición crónica en niños y niñas menores de cinco años de los pueblos Maya, Xinka y Garífuna, y la no indígena con énfasis en el área ru								
<b>Resultado Municipal PDMOT/Programa PDM</b>	Para el año 2032, reducir en no menos de 25 puntos porcentuales la desnutrición crónica en niños y niñas menores de cinco años en los pueblos Maya, Xinka y Garífuna, y la no indígena con énfasis en el área ru								
<b>Meta PGG 2020-2024/Objetivo Sectorial PGG</b>	M26 Para el año 2023 se redujo la tasa desnutrición crónica en 7 puntos porcentuales								
Promotores (as) y agricultores (as) de infra y subsistencia con mejoras en sus sistemas productivos en apoyo a la economía familiar	DELEGADA	Persona	Meta física	2000					2000
			Meta financiera	500000	600000	650000	700000	750000	3200000
APOYO DOTACION INSUMOS AGRICOLAS EN EL MUNICIPIO DE SAN LUIS JILOTEPEQUE, JALAPA	DELEGADA	Persona	Meta física	2000					2000
			Meta financiera	500000					500000

Programación Multianual de Metas Físicas y Financieras  
 2024 - 2028

Entidad: MUNICIPALIDAD DE SAN LUIS JILOTEPEQUE

Fecha y Hora: 21/12/2023 20:31

Producto/Intervención	Competencia Propia/Delegada	Unidad de Medida	Metas física/financiera	Programación Multianual					Total Multianual Física/Financiera
				2024	2025	2026	2027	2028	
Eje Katun:	Guatemala Urbana y Rural								
Proridad Nacional de Desarrollo PND	Ordenamiento Territorial								
Meta Estratégica de Desarrollo MED	En 2032 los gobiernos municipales alcanzan una mayor capacidad de gestión para atender las necesidades y demandas de las ciudadanía								
Resultado Municipal PDMOT/Programa PDM									
Meta PGG 2020-2024/Objetivo Sectorial PGG	4.4.2.5 Fortalecer y modernizar el sistema de partidos políticos y participación ciudadana, propiciando la participación ciudadana organizada y efectiva.								
Recurso humano capacitado y fortalecido en gestión municipal	PROPIA	Dia	Meta física	24679					24679
			Meta financiera	990022.33	1088654.96	1197520.46	1317272.51	1448999.76	6042470.02
CAPACITACION ASISTENCIA TECNICA EN SERVICIOS DE PLANIFICACION Y SUPERVISION DE PROYECTOS DEL MUNICIPIO DE SAN LUIS JILOTEPEQUE, JALAPA	PROPIA	Dia	Meta física	366					366
			Meta financiera	990022.33					990022.33
Total Multianual (en Quetzales)				36526276.00	0	0	0	0	36526276.00

F:

